



Институт за јавно здравје на
Република Северна Македонија

ЗДРАВСТВЕНА КАРТА НА РЕПУБЛИКА СЕВЕРНА МАКЕДОНИЈА 2021 ГОДИНА

I ДЕЛ

СОСТОЈБИ ВО РЕПУБЛИКА СЕВЕРНА МАКЕДОНИЈА

Скопје, 2023

ЈЗУ ИНСТИТУТ ЗА ЈАВНО ЗДРАВЈЕ НА РЕПУБЛИКА СЕВЕРНА МАКЕДОНИЈА

Директор Доц. д-р Шабан МЕМЕТИ

Оддел за здравствена статистика и публицистика

М-р д-р Вјоса Речица

Раководител

Весна Зафировска

**Одговорен техничар,
Дипл.мед.сестра, специјалист**

Јасмина Тахири

Дипл.мед.сестра

Јованка Трпковска

Дипл.мед.сестра, специјалист

Надежда Лисинац

Дипл.мед.сестра, специјалист

Муарем Рамадани

Дипл.мед.техничар, магистер

Борче Андоновски

Систем администратор

Сузана Дунгевска

Компјутерски дизајнер

Соработници:

Центри за јавно здравје во Република Северна Македонија





**Институт за јавно здравје
на Република Северна Македонија**

ЗДРАВСТВЕНА КАРТА НА РЕПУБЛИКА СЕВЕРНА МАКЕДОНИЈА 2021 ГОДИНА

І ДЕЛ СОСТОЈБИ ВО РЕПУБЛИКА СЕВЕРНА МАКЕДОНИЈА

Скопје, 2023

Здравствената карта на Република Северна Македонија ја презентира состојбата на здравствената заштита и здравствената состојба во Републиката и поодделно за секој здравствен регион во 2021 година, по однос на организационата структура, здравствените дејности и здравствениот кадар, морбидитет и морталитет.

Целта на оваа публикација е да даде придонес во изготвување на стратегијата за развој на здравството во нашата Република, како и за користење на информации од страна на здравствените работници и соработници и други заинтересирани субјекти.

Здравствената карта е изготвена врз основа на официјалните податоци кои ги прибира и ги обработува Центарот за статистичка обработка на здравствени податоци, публицистика и едукација при Институт за јавно здравје на Република Северна Македонија - Скопје, а се добиени од Центрите за јавно здравје во Република Северна Македонија и Државниот завод за статистика.

Здравствената карта се состои од три дела:

ДЕЛ I - ОПШТ ДЕЛ

ја прикажува состојбата на здравствената заштита во Републиката прикажана воопшто и според нивоите на здравствена заштита - примарна, секундарна и терциерна во соодветните здравствени региони во Р.С.Македонија.

ДЕЛ II И ДЕЛ III - СПЕЦИЈАЛЕН ДЕЛ

ја прикажува состојбата на здравствената заштита по здравствени региони. Здравствените региони се прикажани по азбучен ред.

Податоците се презентирани во вид на табели и картограми. Прикажани се обезбеденоста на населението со здравствените кадри и извршени услуги по здравствените дејности, исто така презентирана е мрежата на болничките здравствени установи по видови, број на болнички постели, лекувани болни, просечно лекување на болните, искористеност на болничките капацитети и обрт на болничка постела. Податоците за здравствена заштита и здравствена состојба се прикажани по нивоите на здравствена заштита (примарна, секундарна и терциерна).


Прикажани се најчестите утврдени заболувања во амбулантно - поликлиничка дејност. Дадени се заразните заболувања против кои се врши имунизација и заразни заболувања кои се цели во стратегијата на СЗО "Здравје за сите".

Прикажан е општиот и доенечкиот морталитет и најчестите причини за смрт.


Здравствената карта на Република Северна Македонија за 2021 година е дваесет и трета по ред публикација од овој вид на презентирање на податоци, што како форма на континуирано годишно објавување на актуелните податоци ќе продолжи и во иднина.

СОДРЖИНА

Демографски и витални показатели во Република Северна Македонија	9
Општ дел	21
Примарна здравствена заштита	35
Секундарна здравствена заштита	61
Терциерна здравствена заштита	71
Морбидитет	77
Морталитет	85



ДЕМОГРАФСКИ И
ВИТАЛНИ ПОКАЗАТЕЛИ ВО
РЕПУБЛИКА СЕВЕРНА МАКЕДОНИЈА





**ДЕМОГРАФСКИ, ВИТАЛНИ И ЗДРАВСТВЕНИ ПОКАЗАТЕЛИ ВО РЕПУБЛИКА СЕВЕРНА
МАКЕДОНИЈА ВО 2021 ГОДИНА**

Површина км²	25713
Населени места	1767
Општини	80
Жители на 1 км²	71,4
Жители	
вкупно	1836713
мажи	911087
жени	925626
град	1131356
село	705357
0-6 години	140436
7-19 години	274946
20 и повеќе	1421331
20-64 години	1106000
65 и повеќе	315331
жени 15-49 години	410739
жени 15 и повеќе	775026
Витални показатели	
Наталитет на 1 000 жители	
Морталитет на 1 000 жители	
Природен прираст на 1 000 жители	
Морталитет на доенчиња	
- град	
- село	
- перинатален морталитет	9,2
- неонатален морталитет	2,9
= ран неонатален морталитет	1,7
= касен неонатален морталитет	1,2
= поснеонатален морталитет	1,7
Морталитет	7,6
Матернал морталитет	-
Број на жители на еден:	
лекар	291
стоматолог	1074
фармацевт	1656
здравствени работници со ВСС	3726
здравствени работници со ССС	144
Болнички постели	
Вкупен број	9169
Болнички постели на 1 000 жители	5,1

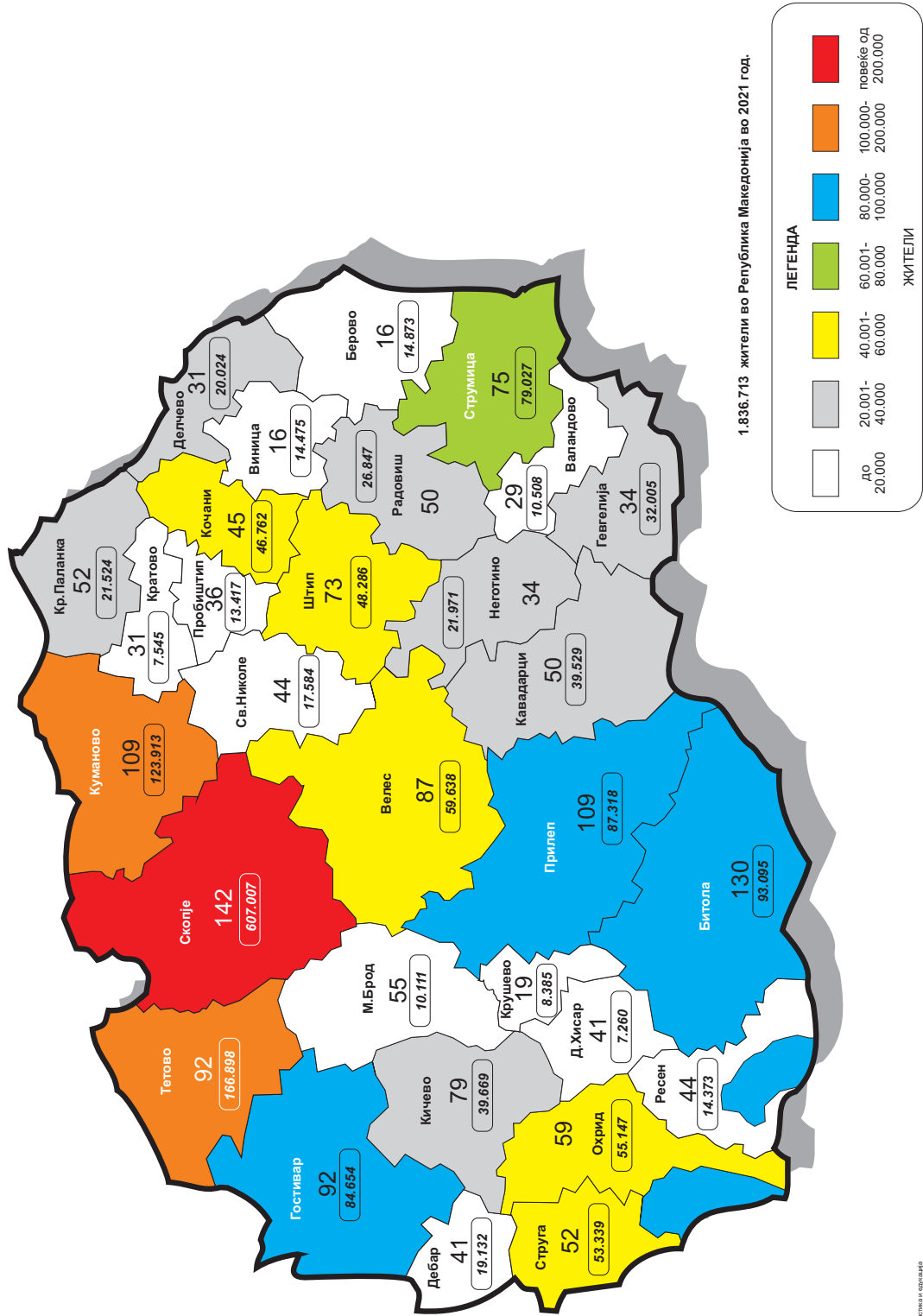
ОСНОВНИ ПОКАЗАТЕЛИ ВО РЕПУБЛИКА СЕВЕРНА МАКЕДОНИЈА ВО 2021 ГОДИНА

ЗДРАВСТВЕНИ РЕГИОНИ	Површина во км ²	Број на населени места	Број на жители	Жители на 1км ²
РЕПУБЛИКА С.МАКЕДОНИЈА	25750	1767	1836713	79,9
Берово	815	16	14873	22,8
Битола	1716	130	93095	60,3
Македонски Брод	993	55	10111	11,5
Валандово	334	29	10508	35,7
Велес	1552	87	59638	42,8
Виница	442	16	14475	44,2
Гевгелија	765	34	32005	45,5
Гостивар	1370	92	84654	86,3
Дебар	267	41	19132	101,5
Делчево	569	31	20024	43,6
Демир Хисар	435	41	7260	20,3
Кавадарци	1146	50	39529	37,7
Кичево	833	79	39669	68,4
Кочани	577	45	39159	84,2
Кратово	380	31	7545	25,9
Крива Паланка	728	52	21524	33,4
Крушево	204	19	8385	47,0
Куманово	1202	109	123913	117,2
Неготино	743	34	21971	31,7
Охрид	1041	59	55147	57,1
Прилеп	1841	109	87318	52,1
Пробиштип	329	36	13417	47,6
Радовиш	743	50	26847	43,4
Ресен	746	44	14373	21,7
Свети Николе	651	44	17584	31,9
Скопје	1858	142	607007	324,4
Струга	546	52	53339	122,6
Струмица	963	75	79027	97,5
Тетово	1091	92	166898	180,2
Штип	870	73	48286	60,5

Извор: Државен завод за статистика

Обработка: Институт за јавно здравје на Република Северна Македонија - Скопје
 Оддел за здравствена статистика и публицистика

ЖИТЕЛИ И БРОЈ НА НАСЕЛЕНИ МЕСТА ВО РЕПУБЛИКА СЕВЕРНА МАКЕДОНИЈА ВО 2021 ГОДИНА



Извор: ДЗС
Подготвил: ИЈЗРМ
Центар за статистичка обработка на здравствени податоци, јавностатистички центар на Република Северна Македонија

ПРИРОДНО ДВИЖЕЊЕ ВО РЕПУБЛИКА СЕВЕРНА МАКЕДОНИЈА ВО 2021 ГОДИНА

ЗДРАВСТВЕНИ РЕГИОНИ	Број на живородени	Број на умрени	Природен прираст
РЕПУБЛИКА С.МАКЕДОНИЈА	18648	28516	-9868
Берово	85	313	-228
Битола	811	1583	-772
Македонски Брод	70	148	-78
Валандово	88	177	-89
Велес	576	1017	-441
Виница	120	272	-152
Гевгелија	239	569	-330
Гостивар	818	1332	-514
Дебар	210	231	-21
Делчево	146	361	-215
Демир Хисар	42	171	-129
Кавадарци	363	725	-362
Кичево	368	718	-350
Кочани	308	781	-473
Кратово	46	152	-106
Крива Паланка	129	371	-242
Крушево	70	122	-52
Куманово	1337	1927	-590
Неготино	186	315	-129
Охрид	449	928	-479
Прилеп	734	1496	-762
Пробиштип	105	200	-95
Радовиш	238	376	-138
Ресен	84	241	-157
Свети Николе	132	308	-176
Скопје	7256	8715	-1459
Струга	567	600	-33
Струмица	718	1361	-643
Тетово	1944	2242	-298
Штип	409	764	-355

Извор: Државен завод за статистика

Обработка: Институт за јавно здравје на Република Северна Македонија - Скопје
Оддел за здравствена статистика и публицистика

ПРИРОДНО ДВИЖЕЊЕ НА НАСЕЛЕНИЕТО ВО РЕПУБЛИКА СЕВЕРНА МАКЕДОНИЈА
ВО 2021 ГОДИНА

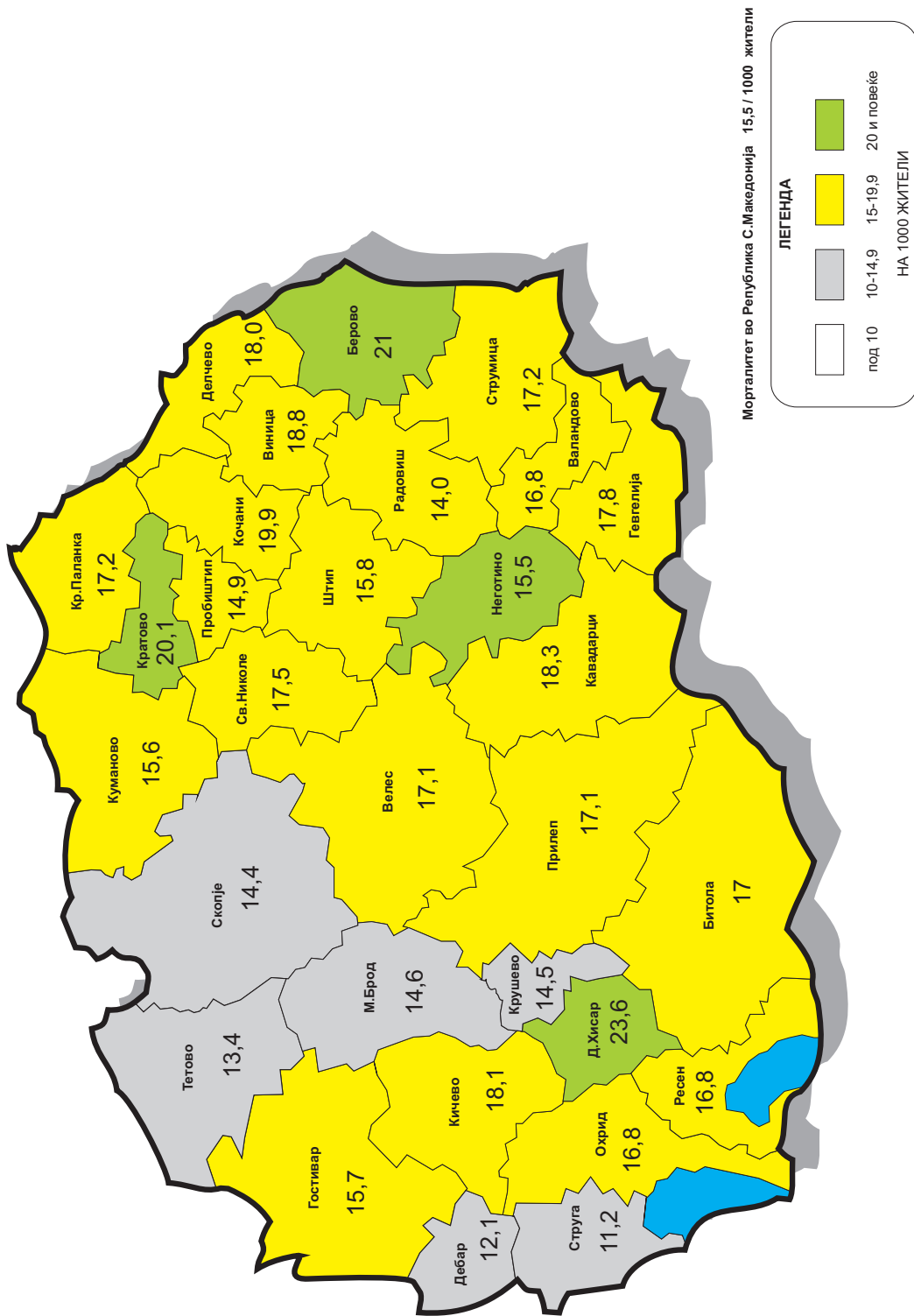
ЗДРАВСТВЕНИ РЕГИОНИ	Наталитет	Морталитет	Природен прираст на 1000 жители
РЕПУБЛИКА С.МАКЕДОНИЈА	10,2	15,5	-5,4
Берово	5,7	21,0	-15,3
Битола	8,7	17,0	-8,3
Македонски Брод	6,9	14,6	-7,7
Валандово	8,4	16,8	-8,5
Велес	9,7	17,1	-7,4
Виница	8,3	18,8	-10,5
Гевгелија	7,5	17,8	-10,3
Гостивар	9,7	15,7	-6,1
Дебар	11,0	12,1	-1,1
Делчево	7,3	18,0	-10,7
Демир Хисар	5,8	23,6	-17,8
Кавадарци	9,2	18,3	-9,2
Кичево	9,3	18,1	-8,8
Кочани	7,9	19,9	-12,1
Кратово	6,1	20,1	-14,0
Крива Паланка	6,0	17,2	-11,2
Крушево	8,3	14,5	-6,2
Куманово	10,8	15,6	-4,8
Неготино	8,5	14,3	-5,9
Охрид	8,1	16,8	-8,7
Прилеп	8,4	17,1	-8,7
Пробиштип	7,8	14,9	-7,1
Радовиш	8,9	14,0	-5,1
Ресен	5,8	16,8	-10,9
Свети Николе	7,5	17,5	-10,0
Скопје	12,0	14,4	-2,4
Струга	10,6	11,2	-0,6
Струмица	9,1	17,2	-8,1
Тетово	11,6	13,4	-1,8
Штип	8,5	15,8	-7,4

Извор: Државен завод за статистика

Обработка: Институт за јавно здравје на Република Северна Македонија - Скопје

Оддел за здравствена статистика и публицистика

ОПШТ МОРТАЛИТЕТ ВО РЕПУБЛИКА СЕВЕРНА МАКЕДОНИЈА ВО 2021 ГОДИНА



Извор: ДЗС
Подготвил: ИЦЗРМ
Центар за статистичка обработка на државни статистички податоци, јубилистичка и архивска
Одделение: Статистика, Брече Андоновски

СМРТНОСТ НА ДОЕНЧИЊА ВО РЕПУБЛИКА СЕВЕРНА МАКЕДОНИЈА ВО 2021 ГОДИНА

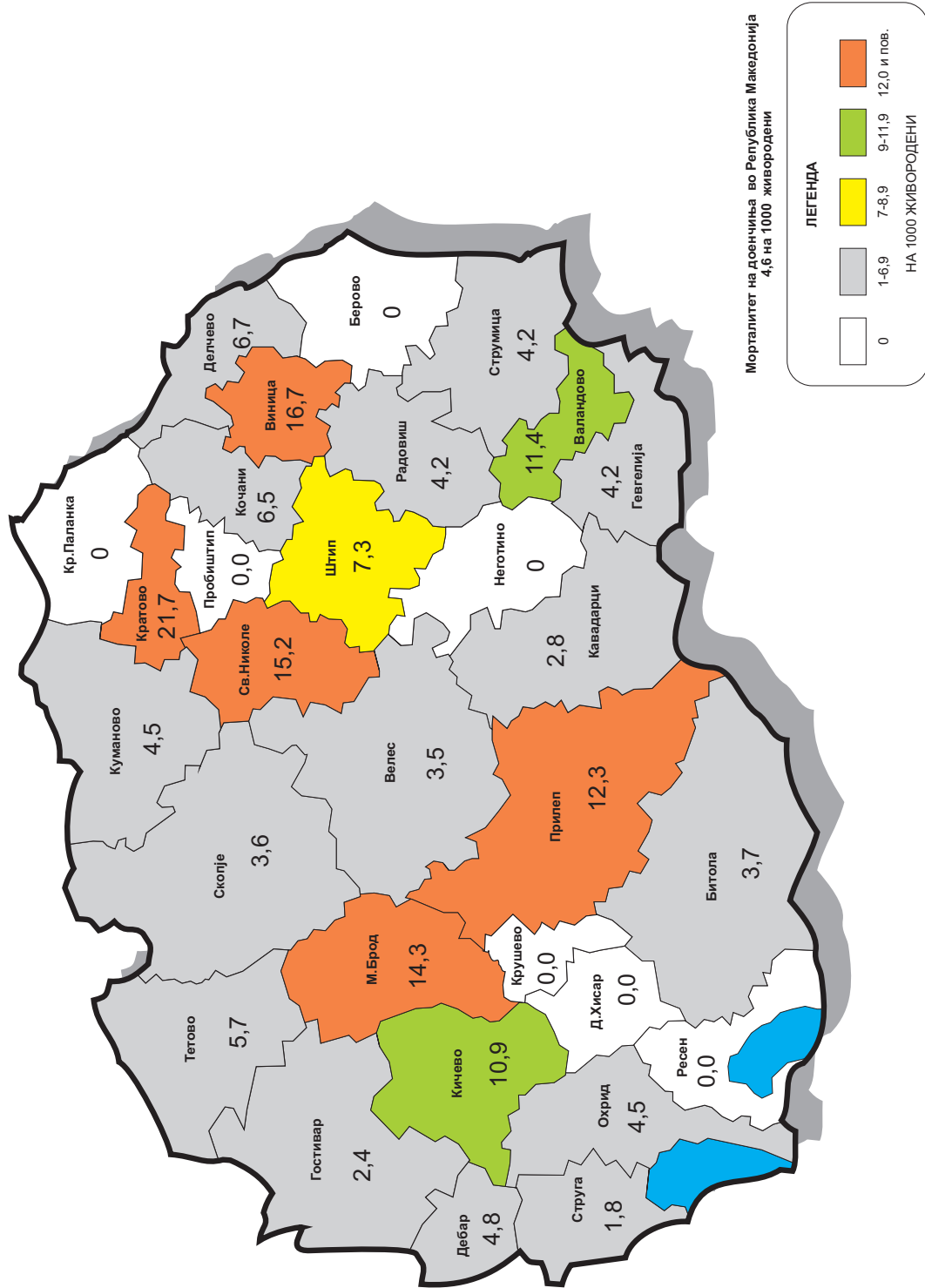
ЗДРАВСТВЕНИ РЕГИОНИ	Умрени доенчиња	
	Број	Стапка на 1.000 живородени
РЕПУБЛИКА С.МАКЕДОНИЈА	85	4,6
Берово	0	0,0
Битола	3	3,7
Македонски Брод	1	14,3
Валандово	1	11,4
Велес	2	3,5
Виница	2	16,7
Гевгелија	1	4,2
Гостивар	2	2,4
Дебар	1	4,8
Делчево	0	0,0
Демир Хисар	0	0,0
Кавадарци	1	2,8
Кичево	4	10,9
Кочани	2	6,5
Кратово	1	21,7
Крива Паланка	0	0,0
Крушево	0	0,0
Куманово	6	4,5
Неготино	0	0,0
Охрид	2	4,5
Прилеп	9	12,3
Пробиштип	0	0,0
Радовиш	1	4,2
Ресен	0	0,0
Свети Николе	2	15,2
Скопје	26	3,6
Струга	1	1,8
Струмица	3	4,2
Тетово	11	5,7
Штип	3	7,3

Извор: Државен завод за статистика

Обработка: Институт за јавно здравје на Република Северна Македонија - Скопје

Оддел за здравствена статистика и публицистика

МОРТАЛИТЕТ НА ДОЕНЧИЊА ВО РЕПУБЛИКА МАКЕДОНИЈА ВО 2021 ГОДИНА



Извор: ДЗС
Подготвил: ИЈЗРМ
Страна: Република Северна Македонија

СМРТНОСТ НА ДОЕНЧИЊА ПО ВОЗРАСТ ВО РЕПУБЛИКА СЕВЕРНА МАКЕДОНИЈА
ВО 2021 ГОДИНА

ЗДРАВСТВЕНИ РЕГИОНИ	Морти-наталитет		Неонатален морталитет				Пост-неонатален морталитет		Перинатален морталитет	
	Број	Стапка на 1000 родени	Ран		Касен		Број	Стапка на 1000 живородени	Број	Стапка на 1000 родени
			Број	Стапка на 1000 живородени	Број	Стапка на 1000 живородени				
РЕПУБЛИКА С.МАКЕДОНИЈА	142	7,6	31	1,7	23	1,2	31	1,7	173	9,2
Берово	1	11,6	0	0,0	0	0,0	0	0,0	1	11,6
Битола	8	9,8	1	1,2	1	1,2	1	1,2	9	11,0
Македонски Брод	1	14,1	1	14,3	0	0,0	0	0,0	2	28,2
Валандово	0	0,0	0	0,0	0	0,0	1	11,4	0	0,0
Велес	7	12,0	1	1,7	0	0,0	1	1,7	8	13,7
Виница	1	8,3	1	8,3	0	0,0	1	8,3	2	16,5
Гевгелија	1	4,2	1	4,2	0	0,0	0	0,0	2	8,3
Гостивар	7	8,5	0	0,0	2	2,4	0	0,0	7	8,5
Дебар	1	4,7	0	0,0	0	0,0	1	4,8	1	4,7
Делчево	0	0,0	0	0,0	0	0,0	0	0,0	0	0,0
Демир Хисар	0	0,0	0	0,0	0	0,0	0	0,0	0	0,0
Кавадарци	0	0,0	0	0,0	1	2,8	0	0,0	0	0,0
Кичево	2	5,4	0	0,0	1	2,7	3	8,2	2	5,4
Кочани	4	12,8	1	3,2	0	0,0	1	3,2	5	16,0
Кратово	1	21,3	0	0,0	0	0,0	1	21,7	1	21,3
Крива Паланка	1	7,7	0	0,0	0	0,0	0	0,0	1	7,7
Крушево	1	14,1	0	0,0	0	0,0	0	0,0	1	14,1
Куманово	9	6,7	2	1,5	0	0,0	4	3,0	11	8,2
Неготино	3	15,9	0	0,0	0	0,0	0	0,0	3	15,9
Охрид	0	0,0	2	4,5	0	0,0	0	0,0	2	4,5
Прилеп	5	6,8	3	4,1	4	5,4	2	2,7	8	10,8
Пробиштип	0	0,0	0	0,0	0	0,0	0	0,0	0	0,0
Радовиш	3	12,4	0	0,0	0	0,0	1	4,2	3	12,4
Ресен	0	0,0	0	0,0	0	0,0	0	0,0	0	0,0
Свети Николе	1	7,5	0	0,0	2	15,2	0	0,0	1	7,5
Скопје	51	7,0	10	1,4	7	1,0	9	1,2	61	8,3
Струга	3	5,3	0	0,0	0	0,0	1	1,8	3	5,3
Струмица	10	13,7	1	1,4	2	2,8	0	0,0	11	15,1
Тетово	17	8,7	6	3,1	3	1,5	2	1,0	23	11,7
Штип	4	9,7	1	2,4	0	0,0	2	4,9	5	12,1

Извор: Државен завод за статистика

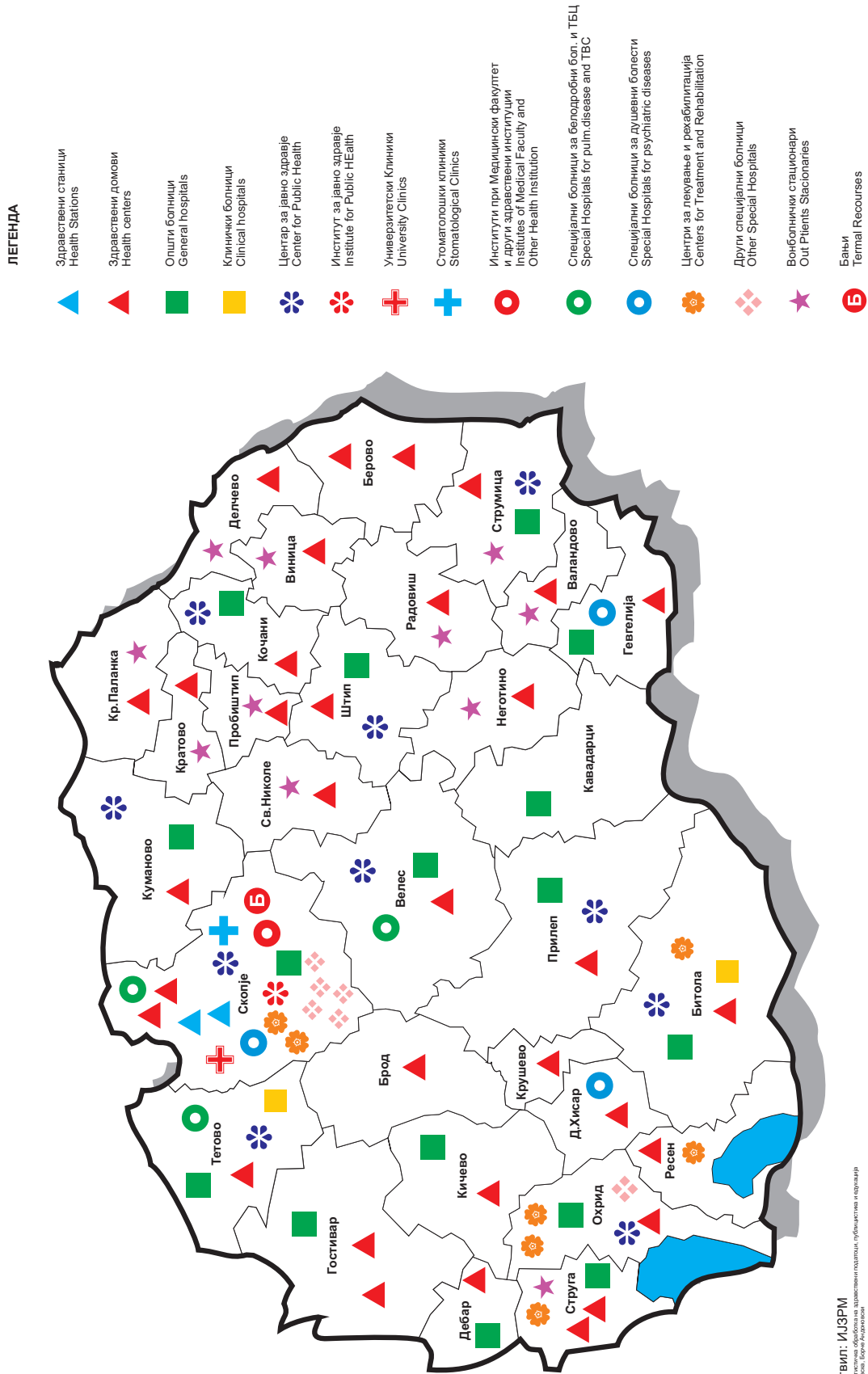
Обработка: Институт за јавно здравје на Република Северна Македонија - Скопје

Оддел за здравствена статистика и публицистика

ОПШТ ДЕЛ



МРЕЖА НА ЗДРАВСТВЕНИ УСТАНОВИ ВО РЕПУБЛИКА СЕВЕРНА МАКЕДОНИЈА



Подготвил: ИЈЗРМ
 Македонски здравствени податоци, јавно достапно истражување
 Страна Друштво за Јавно Здравје

ЗДРАВСТВЕНИ УСТАНОВИ И КАДАР ВРАБОТЕН ВО НИВ ВО РЕПУБЛИКА СЕВЕРНА МАКЕДОНИЈА ВО 2021 ГОДИНА

ЗДРАВСТВЕНИ УСТАНОВИ	Вкупно кадар	Лекари	Лекари специјалисти	Стома-толози	Фарма-цевти	Здравствени соработници	Здравствени работници со виша и средна СС	Здравствени работници со низа СС	Не-медицински работници
В К У П Н О	33518	6316	3844	1711	1109	2617	15969	280	5516
1. Здравствени станици	238	38	22	4	1	107	48	0	40
2. Здравствени домови	4226	772	285	200	24	286	1911	6	1027
- во Републиката	2959	492	140	139	13	180	1373	0	762
- Вонболнички стационари	40	1	1	0	0	2	31	6	0
- Здравствен дом Скопје	1168	266	135	61	10	99	481	0	251
- ЗД Железничар Скопје	59	13	9	0	1	5	26	0	14
3. Приватни здравствени установи	9164	1793	831	1307	934	315	4648	0	167
4. Општи болници	5521	1098	729	14	41	388	2886	78	1016
5. Клинички болници	2275	510	380	5	20	181	1051	115	393
6. Приватни болници	2110	346	304	0	13	202	1011	1	537
7. Универзитетска клиника за хируршки болести „Св. Наум Охридски“ - Скопје	373	87	69	0	2	43	178	9	54
8. Специјална болница за гинекологија и акушерство - Чаир, Скопје	231	53	37	0	1	5	116	0	56
9. Институт за белодробни заболувања кај деца - Козле, Скопје	242	55	36	0	1	9	113	0	64
10. Центри за јавно здравје	620	129	84	0	13	78	279	5	116
11. Институт за јавно здравје на РМ	218	40	25	1	10	65	59	0	43
12. Универзитетски клиници	4670	894	686	0	18	615	2008	20	1115
13. Стоматолошки клиници	367	2	2	163	0	8	136	0	58
14. ПЗУ Универзитетски стоматолошки клинички центар Проф д-р Бојо Андревски Скопје	22	0	0	14	0	0	8	0	0
15. Институт при медицински факултет и други здравствени институции	418	123	88	0	19	31	96	4	145
16. Институт за трансфузиона медицина на РЕПУБЛИКА С.МАКЕДОНИЈА - Скопје	517	107	75	0	1	47	264	1	97
17. Центри за дијализа	268	44	15	0	0	22	175	0	27
18. Специјални болници за градни болести и туберкулоза	121	23	19	0	0	7	60	6	25
19. Специјални болници за душевни болести	672	56	47	2	3	73	345	19	174
20. Центри за лекување и рехабилитација	697	86	67	1	5	95	290	11	209
21. Други специјални болници	548	60	43	0	3	40	287	5	153

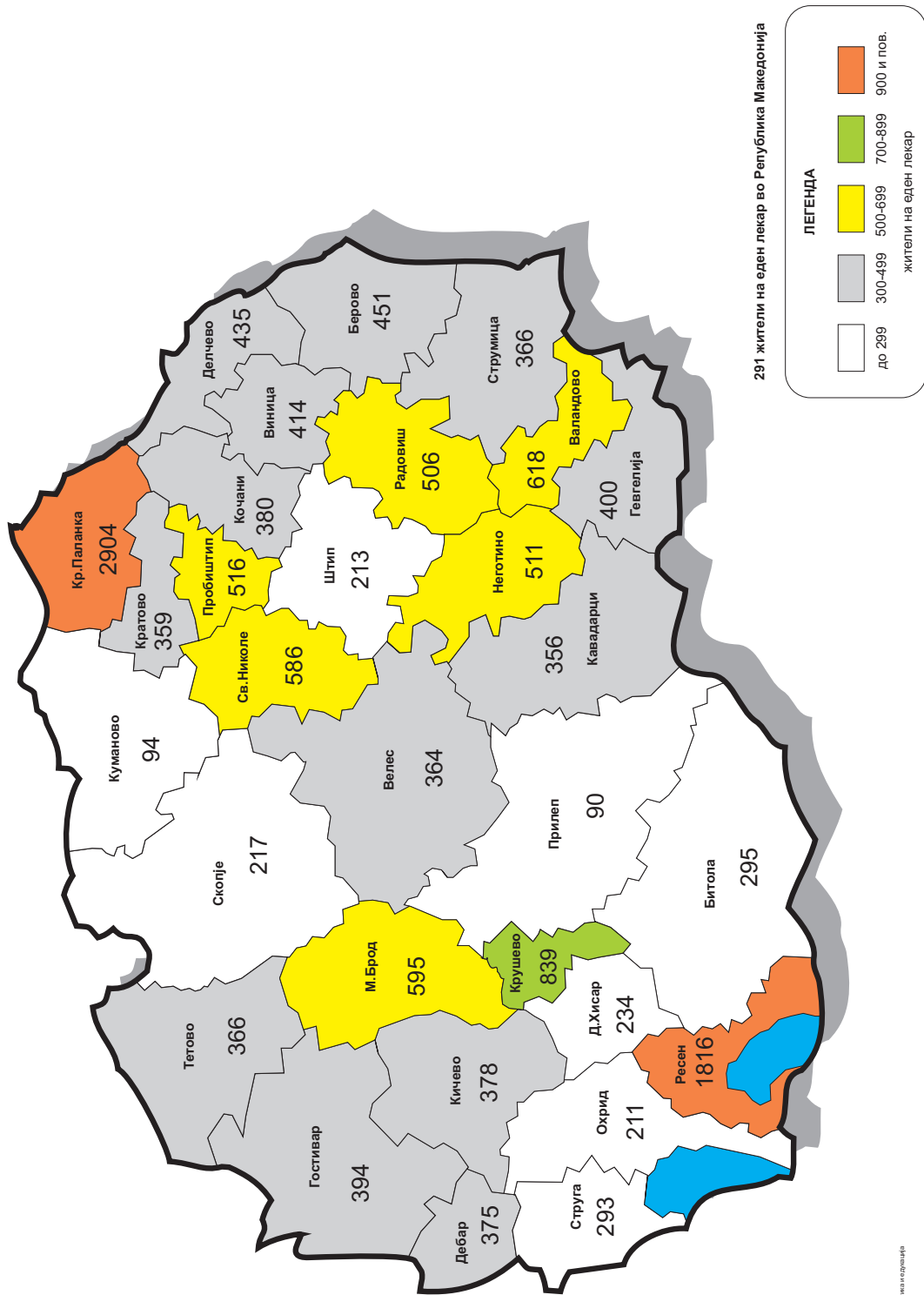
Извор: Институт за јавно здравје на Република Северна Македонија - Скопје
 Оддел за здравствена статистика и публицистика

**БРОЈ НА ЛЕКАРИ ПО ЗДРАВСТВЕНИ РЕГИОНИ ВО РЕПУБЛИКА СЕВЕРНА МАКЕДОНИЈА
ВО 2021 ГОДИНА**

ЗДРАВСТВЕНИ РЕГИОНИ	Број на лекари	Број на жители на 1 лекар
РЕПУБЛИКА С.МАКЕДОНИЈА	6316	290,8
Берово	33	450,7
Битола	356	294,4
Македонски Брод	17	594,8
Валандово	17	618,1
Велес	164	363,6
Виница	35	413,6
Гевгелија	80	400,1
Гостивар	215	393,7
Дебар	51	375,1
Делчево	46	435,3
Демир Хисар	31	234,2
Кавадарци	111	356,1
Кичево	105	377,8
Кочани	103	380,2
Кратово	21	359,3
Крива Паланка	40	2904,1
Крушево	10	838,5
Куманово	310	94,4
Неготино	43	511,0
Охрид	262	210,5
Прилеп	234	89,5
Пробиштип	26	516,0
Радовиш	53	506,5
Ресен	38	1816,4
Свети Николе	30	586,1
Скопје	2804	216,5
Струга	182	293,1
Струмица	216	365,9
Тетово	456	366,0
Штип	227	212,7

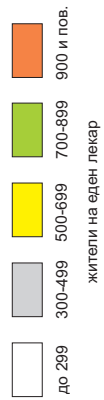
Извор: Институт за јавно здравје на Република Северна Македонија - Скопје
Оддел за здравствена статистика и публицистика

ОБЕЗБЕДНОСТ НА НАСЕЛЕНИЕТО СО ДОКТОРИ (БРОЈ НА ЖИТЕЛИ НА 1 ЛЕКАР) ПО ЗДРАВСТВЕНИ РЕГИОНИ ВО РЕПУБЛИКА СЕВЕРНА МАКЕДОНИЈА ВО 2021 ГОДИНА



291 жители на еден лекар во Република Македонија

ЛЕГЕНДА



Подготвил: ИЈЗРМ

Центар за статистика и мониторинг на здравствените политики, Република Северна Македонија

БРОЈ НА ЛЕКАРИ СПЕЦИЈАЛИСТИ ПО СПЕЦИЈАЛНОСТИ И ПОЛ ВО РЕПУБЛИКА СЕВЕРНА МАКЕДОНИЈА ВО 2021 ГОДИНА

СПЕЦИЈАЛНОСТ	Број на лекари		
	Вкупно	Мажи	Жени
Акушерство и гинекологија	381	155	226
Анестезиологија со реанимација	187	79	108
Кожни и венерични болести	107	18	89
Епидемиологија	40	12	28
Заразни болести	60	20	40
Интерна медицина	429	187	242
Ургентна медицина	6	4	2
Кардиологија	94	56	38
Ендокринологија	21	7	14
Ревматологија	12	2	10
Гастроентерологија	25	12	13
Нефрологија	29	10	19
Пулмологија	28	12	16
Пнеумофтизиологија	11	5	6
Педијатрија	320	72	248
Клиничка фармакологија	1	0	1
Медицинска биохемија	76	12	64
Микробиологија со паразитологија	69	18	51
Медицина на трудот	48	18	30
Примарна здравствена заштита	1	0	1
Неврологија	107	36	71
Невропсихијатрија	37	24	13
Психијатрија	155	61	94
Детка психијатрија	1	1	0
Нуклеарна медицина	23	7	16
Општа медицина	104	38	66
Семејна медицина	194	44	150
Општа хирургија	156	132	24
Неврохирургија	14	14	0
Детска хирургија	15	10	5
Абдоминална хирургија	25	24	1
Пластична и реконструктивна хирургија	28	12	16
Торакална и васкуларна хирургија	11	9	2
Кардиохирургија	11	11	0
Урологија	64	59	5
Ортопедија и трауматологија	138	119	19
Оториноларингологија	124	51	73
Офтамологија	141	53	88
Радио дијагностика	165	67	98
Радиотерапија	37	11	26
Социјална медицина со орг. на здравствената дејност	19	4	15
Фискултурна медицина	21	5	16
Судска медицина	19	10	9
Хематологија	22	9	13
Трансфузиологија	84	25	59
Школска медицина	28	5	23
Физикална медицина и рехабилитација	90	22	68
Хигиена	26	11	15
Патолошка анатомија	34	11	23
Санитарна хемија	1	0	1
Максилофацијална хирургија	1	1	0
Клиничка лабораториска генетика	4	1	3
Вкупно лекари специјалисти	3844	1586	2258
Лекари по општа медицина	2472	807	1665
Вкупно лекари	6316	2393	3923

Извор: Институт за јавно здравје на Република Северна Македонија - Скопје
 Оддел за здравствена статистика и публицистика

**БРОЈ НА ЛЕКАРИ ПО ЗДРАВСТВЕНИ РЕГИОНИ ВО РЕПУБЛИКА СЕВЕРНА МАКЕДОНИЈА
ВО 2021 ГОДИНА**

ЗДРАВСТВЕНИ РЕГИОНИ	Вкупно лекари	Општа медицина		На специјализација		Специјалисти	
		Број	%	Број	%	Број	%
РЕПУБЛИКА С.МАКЕДОНИЈА	6316	1574	24,9	898	14,2	3844	60,9
Берово	33	15	45,5	3	9,1	15	45,5
Битола	356	93	26,1	50	14,0	213	59,8
Македонски Брод	17	6	35,3	8	47,1	3	17,6
Валандово	17	8	47,1	2	11,8	7	41,2
Велес	164	49	29,9	21	12,8	94	57,3
Виница	35	12	34,3	4	11,4	19	54,3
Гевгелија	80	18	22,5	6	7,5	56	70,0
Гостивар	215	101	47,0	21	9,8	93	43,3
Дебар	51	9	17,6	11	21,6	31	60,8
Делчево	46	23	50,0	4	8,7	19	41,3
Демир Хисар	31	10	32,3	4	12,9	17	54,8
Кавадарци	111	47	42,3	9	8,1	55	49,5
Кичево	105	40	38,1	12	11,4	53	50,5
Кочани	103	15	14,6	25	24,3	63	61,2
Кратово	21	10	47,6	3	14,3	8	38,1
Крива Паланка	40	15	37,5	5	12,5	20	50,0
Крушево	10	6	60,0	2	20,0	2	20,0
Куманово	310	122	39,4	46	14,8	142	45,8
Неготино	43	16	37,2	5	11,6	22	51,2
Охрид	262	47	17,9	42	16,0	173	66,0
Прилеп	234	66	28,2	53	22,6	115	49,1
Пробиштип	26	8	30,8	5	19,2	13	50,0
Радовиш	53	29	54,7	6	11,3	18	34,0
Ресен	38	7	18,4	7	18,4	24	63,2
Свети Николе	30	17	56,7	3	10,0	10	33,3
Скопје	2804	480	17,1	365	13,0	1959	69,9
Струга	182	55	30,2	36	19,8	91	50,0
Струмица	216	86	39,8	25	11,6	105	48,6
Тетово	456	122	26,8	66	14,5	268	58,8
Штип	227	42	18,5	49	21,6	136	59,9

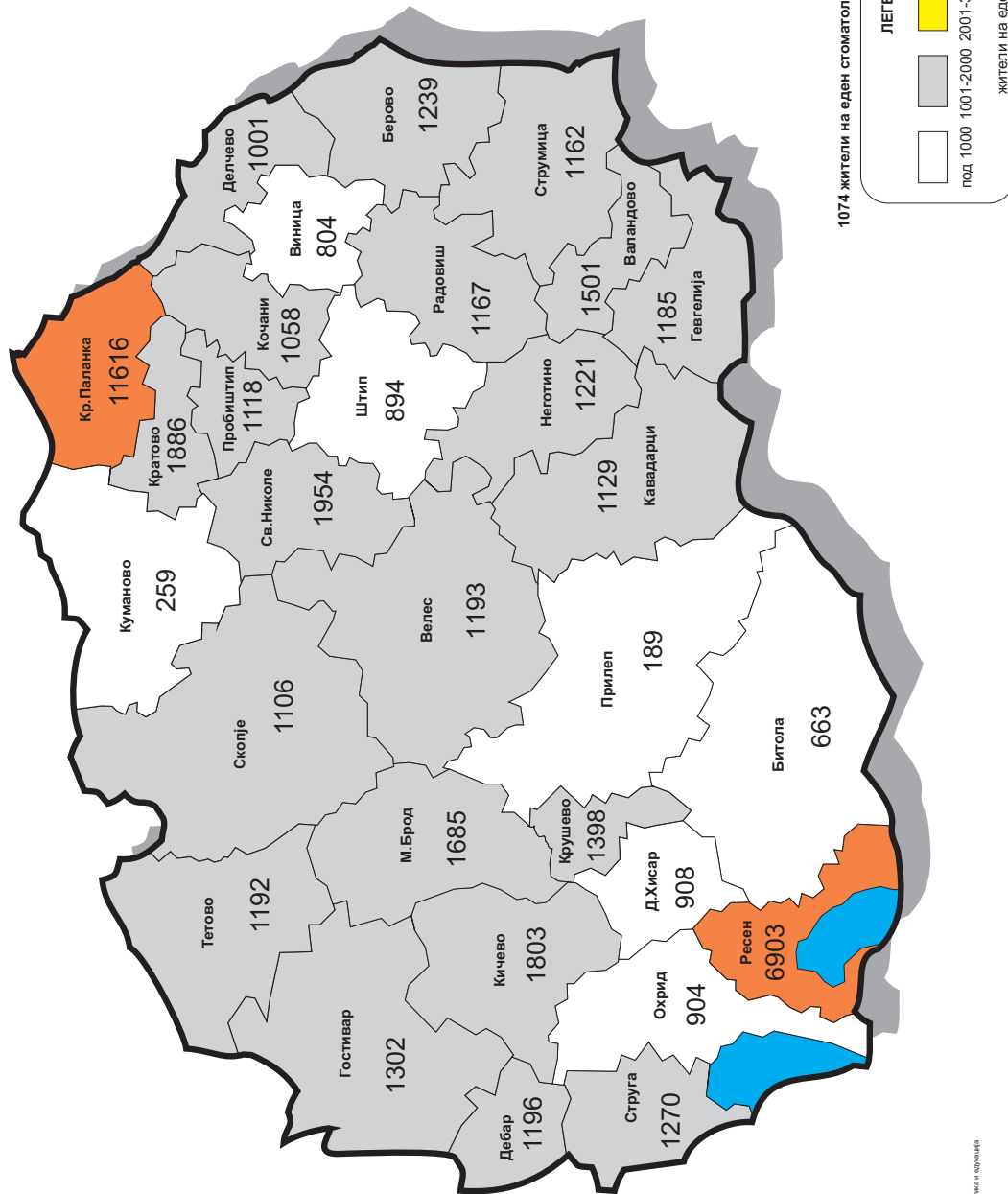
Извор: Институт за јавно здравје на Република Северна Македонија - Скопје
Оддел за здравствена статистика и публицистика

**БРОЈ НА СТОМАТОЛОЗИ ПО ЗДРАВСТВЕНИ РЕГИОНИ ВО РЕПУБЛИКА СЕВЕРНА
МАКЕДОНИЈА ВО 2021 ГОДИНА**

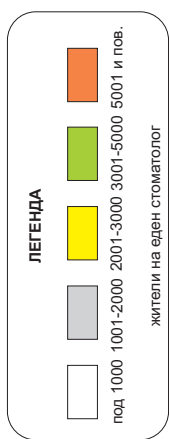
ЗДРАВСТВЕНИ РЕГИОНИ	Број на стоматолози	Број на жители на 1 стоматолог
РЕПУБЛИКА С.МАКЕДОНИЈА	1711	1073,5
Берово	12	1239,4
Битола	158	663,4
Македонски Брод	6	1685,2
Валандово	7	1501,1
Велес	50	1192,8
Виница	18	804,2
Гевгелија	27	1185,4
Гостивар	65	1302,4
Дебар	16	1195,8
Делчево	20	1001,2
Демир Хисар	8	907,5
Кавадарци	35	1129,4
Кичево	22	1803,1
Кочани	37	1058,4
Кратово	4	1886,3
Крива Паланка	10	11616,3
Крушево	6	1397,5
Куманово	113	259,1
Неготино	18	1220,6
Охрид	61	904,0
Прилеп	111	188,7
Пробиштип	12	1118,1
Радовиш	23	1167,3
Ресен	10	6902,5
Свети Николе	9	1953,8
Скопје	549	1105,7
Струга	42	1270,0
Струмица	68	1162,2
Тетово	140	1192,1
Штип	54	894,2

Извор: Институт за јавно здравје на Република Северна Македонија - Скопје
Оддел за здравствена статистика и публицистика

ОБЕЗБЕДНОСТ НА НАСЕЛЕНИЕТО СО СТОМАТОЛОЗИ (БРОЈ НА ЖИТЕЛИ НА 1 СТОМАТОЛОГ)
ПО ЗДРАВСТВЕНИ РЕГИОНИ ВО РЕПУБЛИКА СЕВЕРНА МАКЕДОНИЈА ВО 2021 ГОДИНА



1074 жители на еден стоматолог во Република С. Македонија



Подготвил: ИЦЗРМ
 Централно здравствено управување, јубилејска и стратешка
 Страна Друштво, Скопје, Македонија

**БРОЈ НА ФАРМАЦЕВТИ ПО ЗДРАВСТВЕНИ РЕГИОНИ ВО РЕПУБЛИКА СЕВЕРНА
МАКЕДОНИЈА ВО 2021 ГОДИНА**

ЗДРАВСТВЕНИ РЕГИОНИ	Број на фармацевти	Број на жители на 1 фармацевт
РЕПУБЛИКА С.МАКЕДОНИЈА	1109	1656,2
Берово	12	1239,4
Битола	112	935,9
Македонски Брод	3	3370,3
Валандово	0	0,0
Велес	40	1491,0
Виница	10	1447,5
Гевгелија	13	2461,9
Гостивар	23	3680,6
Дебар	10	1913,2
Делчево	14	1430,3
Демир Хисар	4	1815,0
Кавадарци	13	3040,7
Кичево	19	2087,8
Кочани	37	1058,4
Кратово	4	1886,3
Крива Паланка	8	14520,4
Крушево	3	2795,0
Куманово	75	390,3
Неготино	9	2441,2
Охрид	58	950,8
Прилеп	62	337,8
Пробиштип	8	1677,1
Радовиш	13	2065,2
Ресен	13	5309,6
Свети Николе	4	4396,0
Скопје	311	1951,8
Струга	50	1066,8
Струмица	37	2135,9
Тетово	98	1703,0
Штип	46	1049,7

Извор: Институт за јавно здравје на Република Северна Македонија - Скопје
Оддел за здравствена статистика и публицистика

КАДАР ПО ПРОФИЛИ ВО ИНСТИТУТОТ ЗА ЈАВНО ЗДРАВЈЕ И ЦЕНТРИТЕ ЗА ЈАВНО ЗДРАВЈЕ ВО РЕПУБЛИКА СЕВЕРНА МАКЕДОНИЈА
ВО 2021 ГОДИНА

ИНСТИТУТ ЗА ЈАВНО ЗДРАВЈЕ И ЦЕНТРИ ЗА ЈАВНО ЗДРАВЈЕ	Вкупно лекари	Вкупно лекари од тоа специјалисти	Стоматолози	Фармацевти	Здравствени соработници	Виша, средна и нижа СС	Немедицински работници
ИЈЗ на РМ	218	40	25	1	10	59	43
ЦЈЗ Битола	79	15	9	0	4	28	14
ЦЈЗ Велес	69	16	9	0	1	35	8
ЦЈЗ Кочани	42	11	7	0	1	20	9
ЦЈЗ Куманово	69	13	10	0	5	31	12
ЦЈЗ Охрид	45	11	9	0	0	21	12
ЦЈЗ Прилеп	51	10	8	0	0	22	5
ЦЈЗ Скопје	148	23	15	0	2	78	27
ЦЈЗ Струмица	17	6	5	0	0	5	4
ЦЈЗ Тетово	68	14	9	0	0	29	21
ЦЈЗ Штип	32	10	3	0	0	15	4
РЕПУБЛИКА С.МАКЕДОНИЈА	838	169	109	1	23	343	159

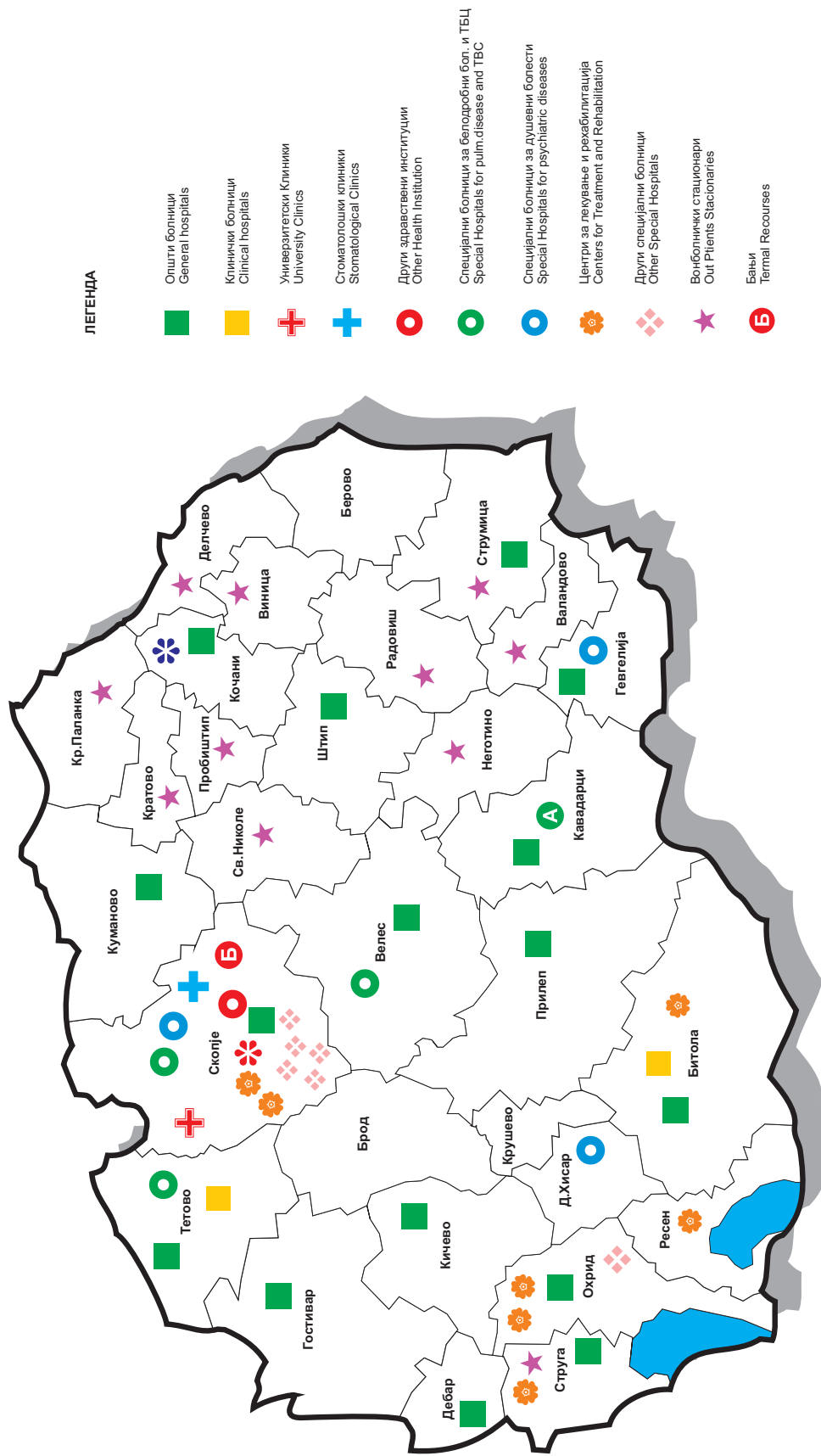
Извор: Институт за јавно здравје на Република Северна Македонија - Скопје
Оддел за здравствена статистика и публицистика

ВКУПЕН БРОЈ НА ЛЕКАРИ ПО СПЕЦИЈАЛНОСТИ ВО ИНСТИТУТОТ ЗА ЈАВНО ЗДРАВЈЕ И ЦЕНТРИТЕ ЗА ЈАВНО ЗДРАВЈЕ
ВО РЕПУБЛИКА СЕВЕРНА МАКЕДОНИЈА ВО 2021 ГОДИНА

ИНСТИТУТ ЗА ЈАВНО ЗДРАВЈЕ И ЦЕНТРИ ЗА ЈАВНО ЗДРАВЈЕ	Вкупно лекари	Од тоа специ- јалисти	Епидемио- логија	Хигиена	Социјална медицина	Микро- биологија	Медицина на трудот	Општа медицина	Медицинска биохемија	Хирургија	Интерна медицина
ИЈЗ на РМ	40	25	5	5	5	6	3		1		
ЦЈЗ Битола	15	9	1	2	1	5					
ЦЈЗ Велес	16	9	3	3	2	1					
ЦЈЗ Кочани	11	7	4	1	0	2					
ЦЈЗ Куманово	13	10	4	1	2	2					1
ЦЈЗ Охрид	11	9	3	2	1	3					
ЦЈЗ Прилеп	10	8	3	1	1	3					
ЦЈЗ Скопје	23	15	5	4	2	3				1	
ЦЈЗ Струмица	6	5	2	1	1	1					
ЦЈЗ Тетово	14	9	2	4	1	2					
ЦЈЗ Штип	10	3	2	0	0	1					
РЕПУБЛИКА С. МАКЕДОНИЈА	169	109	34	24	16	29	3	0	1	1	1

Извор: Институт за јавно здравје на Република Северна Македонија - Скопје
Оддел за здравствена статистика и публицистика

БОЛНИЧКО СТАЦИОНАРНИ ЗДРАВСТВЕНИ УСТАНОВИ ВО РЕПУБЛИКА СЕВЕРНА МАКЕДОНИЈА

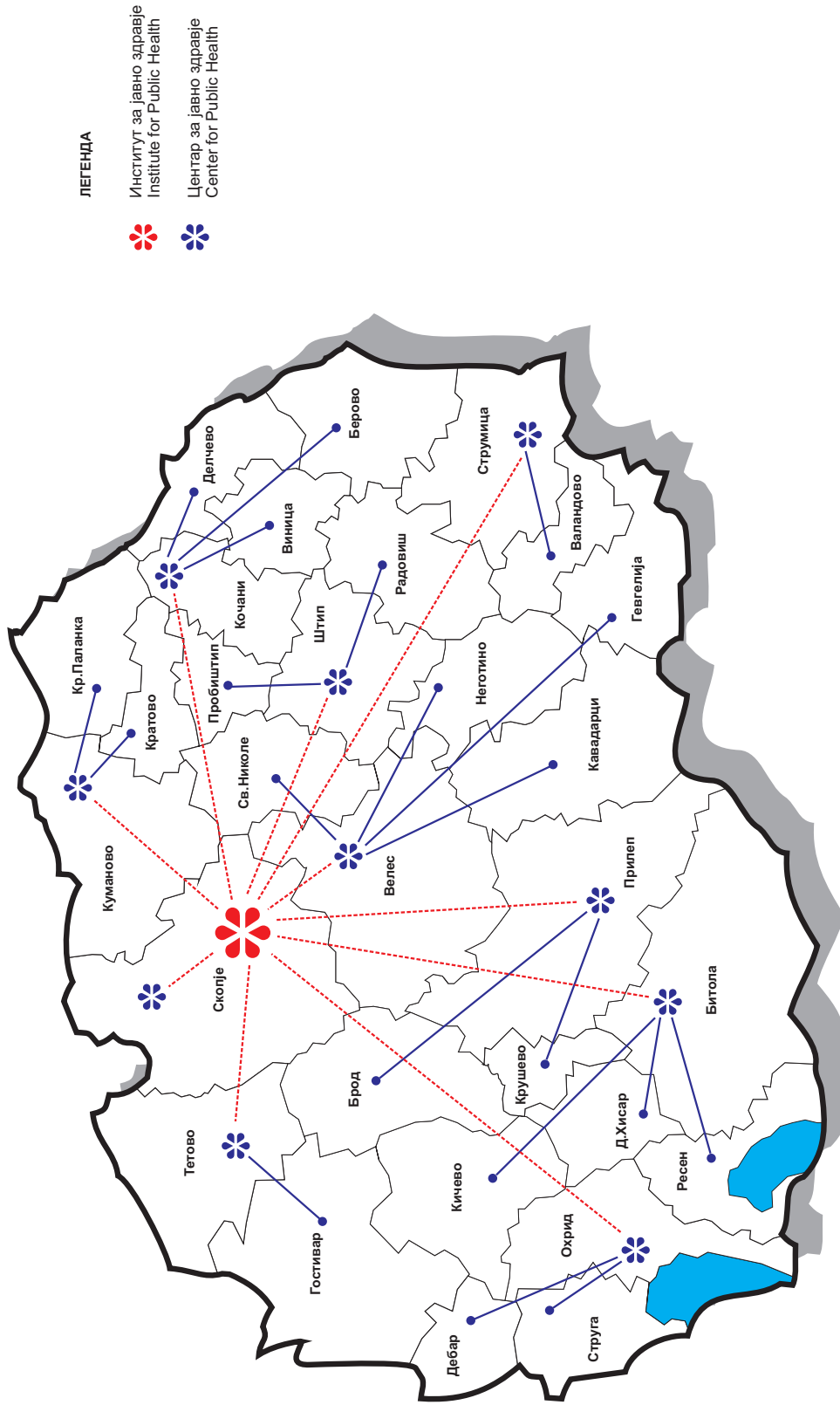


Подготвил: ИЦЗРМ
 Центар за статистика, информатика и здравствени податоци, јубилејска и архивска
 Страна: Дугоскоп, Боро, Архивски



ПРИМАРНА ЗДРАВСТВЕНА ЗАШТИТА

МРЕЖА НА ИНСТИТУТ И ЦЕНТРИ ЗА ЈАВНО ЗДРАВЈЕ
ВО РЕПУБЛИКА СЕВЕРНА МАКЕДОНИЈА



ЛЕГЕНДА



Институт за јавно здравје
Institute for Public Health



Центар за јавно здравје
Center for Public Health

Подготвил: ИЈЗРМ
Центар за јавно здравје, Скопје
Страна: Делчево, Боро, Авалово

МРЕЖА НА ЗДРАВСТВЕНИ УСТАНОВИ ВО ПРИМАРНА ЗДРАВСТВЕНА ЗАШТИТА ВО РЕПУБЛИКА СЕВЕРНА МАКЕДОНИЈА ВО 2021 ГОДИНА

ЗДРАВСТВЕНИ РЕГИОНИ	Здравствени станици	Здравствени домови	Вонболнички стационари при здравствени домови
РЕПУБЛИКА С.МАКЕДОНИЈА	3	32	6
Берово	-	2	-
Битола	1	1	-
Македонски Брод	-	1	-
Валандово	-	1	1
Велес	-	1	-
Виница	-	1	-
Гевгелија	-	1	-
Гостивар	-	2	-
Дебар	-	-	-
Делчево	-	2	-
Демир Хисар	-	1	-
Кавадарци	-	-	-
Кичево	-	1	-
Кочани	-	-	-
Кратово	-	1	1
Крива Паланка	-	1	1
Крушево	-	1	-
Куманово	-	1	-
Неготино	-	1	-
Охрид	-	1	-
Прилеп	-	1	-
Пробиштип	-	1	1
Радовиш	-	1	1
Ресен	-	1	-
Свети Николе	-	1	1
Скопје	2	2	-
Струга	-	2	-
Струмица	-	1	-
Тетово	-	1	-
Штип	-	1	-

Извор: Институт за јавно здравје на Република Северна Македонија - Скопје
 Оддел за здравствена статистика и публицистика

МРЕЖА НА МЕДИЦИНСКИ ЕДИНИЦИ - МЕСТА ПУНКТОВИ ВО ПРИМАРНА И ПРЕВЕНТИВНА ЗДРАВСТВЕНА ЗАШТИТА ПО ЗДРАВСТВЕНИ РЕГИОНИ ВО РЕПУБЛИКА СЕВЕРНА МАКЕДОНИЈА ВО 2021 ГОДИНА

ЗДРАВСТВЕНИ РЕГИОНИ	Служба за општа медицина	Служба за медицина на трудот	Служба за здравствена заштита на деца од 0-6 години	Служба за здравствена заштита на училишни деца и младина	Служба за здравствена заштита на жени
РЕПУБЛИКА С.МАКЕДОНИЈА	912	15	93	30	128
Берово	12	0	2	0	5
Битола	51	2	3	1	6
Македонски Брод	5	0	1	0	0
Валандово	5	0	2	1	1
Велес	29	1	2	1	5
Виница	10	1	8	1	2
Гевгелија	16	0	1	1	5
Гостивар	33	1	3	2	2
Дебар	10	0	1	1	2
Делчево	17	0	2	1	5
Демир Хисар	5	0	1	1	2
Кавадарци	29	1	4	2	4
Кичево	17	0	3	3	4
Кочани	24	0	2	1	1
Кратово	5	0	2	0	2
Крива Паланка	10	0	2	1	4
Крушево	3	0	1	0	0
Куманово	51	1	5	1	2
Неготино	9	0	1	0	5
Охрид	33	0	1	0	1
Прилеп	54	1	2	1	1
Пробиштип	9	0	3	1	2
Радовиш	17	0	3	1	1
Ресен	6	0	1	1	1
Свети Николе	12	0	1	1	4
Скопје	256	4	18	1	45
Струга	29	0	2	1	3
Струмица	44	0	3	1	8
Тетово	85	2	9	1	5
Штип	26	1	4	3	0

Извор: Институт за јавно здравје на Република Северна Македонија - Скопје

Оддел за здравствена статистика и публицистика

КАДАР ВО МЕДИЦИНСКИ ЕДИНИЦИ НА СЕЛО ПО ЗДРАВСТВЕНИ РЕГИОНИ ВО РЕПУБЛИКА СЕВЕРНА МАКЕДОНИЈА ВО 2021 ГОДИНА

ЗДРАВСТВЕНИ РЕГИОНИ	Лекари		Здравствени работници со Виша СС и ССС	Места пунктови
	постојан	повремен		
ВКУПНО	263	0	294	189
Берово	0	0	0	0
Битола	8	0	9	8
Македонски Брод	1	0	1	1
Валандово	0	0	0	0
Велес	7	0	6	5
Виница	0	0	0	0
Гевгелија	5	0	5	5
Гостивар	6	0	6	6
Дебар	4	0	3	4
Делчево	6	0	10	4
Демир Хисар	0	0	0	0
Кавадарци	23	0	29	12
Кичево	0	0	0	0
Кочани	2	0	2	2
Кратово	0	0	0	0
Крива Паланка	1	0	1	1
Крушево	0	0	0	0
Куманово	18	0	20	8
Неготино	3	0	3	2
Охрид	3	0	3	2
Прилеп	14	0	15	13
Пробиштип	0	0	0	0
Радовиш	1	0	1	1
Ресен	1	0	1	1
Свети Николе	1	0	1	1
Скопје	87	0	96	57
Струга	10	0	15	9
Струмица	20	0	21	17
Тетово	42	0	46	30
Штип	0	0	0	0

* податокот за повремен лекар (додолку постојат) не може да се добие од годишниот исвештај

Извор: Институт за јавно здравје на Република Северна Македонија - Скопје

Оддел за здравствена статистика и публицистика

МЕДИЦИНСКИ ЕДИНИЦИ НА СЕЛО, МЕСТА - ПУНКТОВИ ПО ЗДРАВСТВЕНИ РЕГИОНИ ВО РЕПУБЛИКА СЕВЕРНА МАКЕДОНИЈА ВО 2021 ГОДИНА

ЗДРАВСТВЕНИ РЕГИОНИ	МЕСТА - ПУНКТОВИ		
	ВКУПНО	Со постојан лекар	Со повремен лекар
РЕПУБЛИКА С.МАКЕДОНИЈА	192	266	4
Берово	0	0	0
Битола	8	9	0
Македонски Брод	1	1	0
Валандово	0	0	0
Велес	5	7	0
Виница	2	2	0
Гевгелија	5	5	0
Гостивар	6	6	0
Дебар	4	4	0
Делчево	4	6	0
Демир Хисар	0	0	0
Кавадарци	12	23	0
Кичево	0	0	0
Кочани	2	2	0
Кратово	0	0	0
Крива Паланка	1	1	0
Крушево	0	0	0
Куманово	8	18	0
Неготино	3	3	0
Охрид	2	3	0
Прилеп	13	14	0
Пробиштип	0	0	0
Радовиш	1	1	0
Ресен	1	1	0
Свети Николе	1	1	0
Скопје	57	87	0
Струга	9	10	0
Струмица	17	20	0
Тетово	30	42	0
Штип	0	0	0

* податокот за повремен лекар (додолку постојат) не може да се добие од годишниот извештај

Извор: Институт за јавно здравје на Република Северна Македонија - Скопје

Оддел за здравствена статистика и публицистика

**ЗДРАВСТВЕНИ РАБОТНИЦИ СО ВИСОКА СТРУЧНА ПОДГОТОВКА ВО ПРИМАРНА
ЗДРАВСТВЕНА ЗАШТИТА ПО ЗДРАВСТВЕНИ РЕГИОНИ ВО РЕПУБЛИКА СЕВЕРНА
МАКЕДОНИЈА ВО 2021 ГОДИНА**

ЗДРАВСТВЕНИ РЕГИОНИ	КАДАР				
	Број на жители*	ЛЕКАРИ		СТОМАТОЛОЗИ	ФАРМАЦЕВТИ
		Вкупно	Специјалисти		
РЕПУБЛИКА С.МАКЕДОНИЈА	2076217	1889	643	1364	1085
Берово	17088	26	8	11	12
Битола	99431	112	30	118	112
Македонски Брод	10915	25	5	8	4
Валандово	11597	13	5	7	7
Велес	65528	63	22	48	40
Виница	19117	26	12	16	10
Гевгелија	33745	29	14	15	13
Гостивар	120155	33	12	12	23
Дебар	28186	13	7	3	10
Делчево	22932	29	9	18	14
Демир Хисар	7804	12	3	5	4
Кавадарци	42537	63	18	41	13
Кичево	5638	48	13	10	19
Кочани	46762	41	26	37	37
Кратово	8901	13	3	8	4
Крива Паланка	23123	11	8	5	8
Крушево	9227	8	0	6	3
Куманово	143548	118	23	19	74
Неготино	23051	21	5	7	8
Охрид	54771	55	63	59	58
Прилеп	93253	99	33	109	62
Пробиштип	14679	22	7	11	8
Радовиш	32528	32	5	18	12
Ресен	16037	8	4	5	13
Свети Николе	19790	23	5	10	4
Скопје	633764	519	175	514	283
Струга	68408	64	12	40	50
Струмица	94461	108	21	66	36
Тетово	202361	167	60	88	98
Штип	52464	88	35	50	46

*Проценка на население од ДЗС

Извор: Институт за јавно здравје на Република Северна Македонија - Скопје
Оддел за здравствена статистика и публицистика

ЗДРАВСТВЕНИ РАБОТНИЦИ СО ВИША, СРЕДНА И НИЖА СТРУЧНА ПОДГОТОВКА ВО ПРИМАРНА ЗДРАВСТВЕНА ЗАШТИТА ПО ЗДРАВСТВЕНИ РЕГИОНИ ВО РЕПУБЛИКА СЕВЕРНА МАКЕДОНИЈА ВО 2021 ГОДИНА

ЗДРАВСТВЕНИ РЕГИОНИ	К А Д А Р				Места-пунктови*
	ЗДРАВСТВЕНИ РАБОТНИЦИ				
	Висока СС	Виша СС	ССС	НСС	
РЕПУБЛИКА С.МАКЕДОНИЈА	123	393	4780	0	2553
Берово	5	19	40	0	31
Битола	4	23	293	0	195
Македонски Брод	0	2	15	0	5
Валандово	14	0	169	0	88
Велес	0	7	155	0	98
Виница	2	17	41	0	38
Гевгелија	0	1	65	0	33
Гостивар	1	4	135	0	67
Дебар	0	3	36	0	19
Делчево	0	4	67	0	43
Демир Хисар	3	0	28	0	31
Кавадарци	0	12	156	0	77
Кичево	5	0	98	0	51
Кочани	2	45	118	0	74
Кратово	0	11	29	0	18
Крива Паланка	2	15	39	0	26
Крушево	0	0	27	0	12
Куманово	14	77	295	0	164
Неготино	0	7	39	0	18
Охрид	14	0	169	0	88
Прилеп	27	22	294	0	182
Пробиштип	4	1	46	0	27
Радовиш	0	3	73	0	41
Ресен	0	2	28	0	17
Свети Николе	1	3	40	0	26
Скопје	14	81	1295	0	587
Струга	5	2	173	0	81
Струмица	3	7	235	0	104
Тетово	0	14	424	0	218
Штип	3	11	158	0	94

* Не е вклучена е стоматолошка здравствена заштита

Извор: Институт за јавно здравје на Република Северна Македонија - Скопје
 Оддел за здравствена статистика и публицистика

ЗДРАВСТВЕНИ И НЕЗДРАВСТВЕНИ РАБОТНИЦИ ВО ЗДРАВСТВЕНИТЕ СТАНИЦИ ВО РЕПУБЛИКА СЕВЕРНА МАКЕДОНИЈА ВО 2021 ГОДИНА

ЗДРАВСТВЕНИ СТАНИЦИ	ВКУПНО	Здравствени работници	Нездравствени работници		Места - пунктови
			ВКУПНО	% од вкупно вработени	
РЕПУБЛИКА С.МАКЕДОНИЈА	238	198	40	16,8	4
ЗАТВОР БИТОЛА Битола	2	2	0	0,0	1
Здравствена станица ЖЕЛЕЗАРА Скопје	58	53	5	8,6	1
Поликлика на универзитет Св.Кирил и Методиј Скопје	21	16	5	23,8	1
Агенција за храна и ветеринарство Скопје	157	127	30	19,1	1

Извор: Институт за јавно здравје на Република Северна Македонија - Скопје
 Оддел за здравствена статистика и публицистика

ЗДРАВСТВЕНИ И НЕЗДРАВСТВЕНИ РАБОТНИЦИ ВО ЗДРАВСТВЕНИТЕ ДОМОВИ ВО РЕПУБЛИКА СЕВЕРНА МАКЕДОНИЈА ВО 2021 ГОДИНА

ЗДРАВСТВЕНИ РЕГИОНИ	Вкупно	Здравствени работници	Нездравствени работници	
			Вкупно	% од вкупно вработени
РЕПУБЛИКА С.МАКЕДОНИЈА	4226	3199	1027	24,3
Берово	41	30	11	26,8
Пехчево	26	26	0	0,0
Битола	208	160	48	23,1
Македонски Брод	62	43	19	30,6
Валандово	61	41	20	32,8
Велес	113	70	43	38,1
Виница	71	53	18	25,4
Гевгелија	58	51	7	12,1
Гостивар	160	123	37	23,1
Маврово и Ростуша	34	21	13	38,2
Дебар	0	0	0	0,0
Делчево	70	52	18	25,7
Македонска Каменица	32	24	8	25,0
Демир Хисар	68	47	21	30,9
Кавадарци	0	0	0	0,0
Кичево	106	87	19	17,9
Кочани	0	0	0	0,0
Кратово	62	41	21	33,9
Крива Паланка	133	91	42	31,6
Крушево	54	37	17	31,5
Куманово	260	191	69	26,5
Неготино	116	83	33	28,4
Охрид	149	105	44	29,5
Прилеп	224	169	55	24,6
Пробиштип	65	47	18	27,7
Радовиш	62	62	0	0,0
Ресен	97	74	23	23,7
Свети Николе	55	47	8	14,5
Здравствен дом-Скопје	1168	917	251	21,5
Здравствен дом Железничар-Скопје	59	45	14	23,7
Струга	90	66	24	26,7
Вевчани	88	68	20	22,7
Струмица	122	95	27	22,1
Тетово	216	160	56	25,9
Штип	96	73	23	24,0

Извор: Институт за јавно здравје на Република Северна Македонија - Скопје

Оддел за здравствена статистика и публицистика

БРОЈ НА ЖИТЕЛИ НА ЕДЕН ЗДРАВСТВЕН РАБОТНИК СО ВИСОКА СТРУЧНА ПОДГОТОВКА ВО ПРИМАРНА ЗДРАВСТВЕНА ЗАШТИТА ВО РЕПУБЛИКА СЕВЕРНА МАКЕДОНИЈА ВО 2021 ГОДИНА

ЗДРАВСТВЕНИ РЕГИОНИ	ЖИТЕЛИ НА ЕДЕН	
	ЛЕКАР	СТОМАТОЛОГ
РЕПУБЛИКА С.МАКЕДОНИЈА	55419,7	84872,1
Берово	1005,2	20,3
Битола	1325,7	842,6
Македонски Брод	1212,8	1364,4
Валандово	1449,6	11597,0
Велес	1638,2	1365,2
Виница	1470,5	1194,8
Гевгелија	2249,7	2249,7
Гостивар	5721,7	10012,9
Дебар	4697,7	9395,3
Делчево	1146,6	1274,0
Демир Хисар	975,5	1560,8
Кавадарци	945,3	1037,5
Кичево	1878,9	5636,8
Кочани	3597,1	1263,8
Кратово	890,1	1112,6
Крива Паланка	1778,7	4624,6
Крушево	1537,8	1537,8
Куманово	1577,5	7555,2
Неготино	1536,7	3293,0
Охрид	1610,9	928,3
Прилеп	1504,1	871,5
Пробиштип	1467,9	1334,5
Радовиш	1301,1	1807,1
Ресен	4009,3	3207,4
Свети Николе	1236,9	1979,0
Скопје	1944,1	1125,7
Струга	1554,7	1900,2
Струмица	1098,4	1431,2
Тетово	1891,2	2299,6
Штип	1165,9	1049,3

Извор: Институт за јавно здравје на Република Северна Македонија - Скопје
 Оддел за здравствена статистика и публицистика

**ЗДРАВСТВЕНИ РАБОТНИЦИ СО ВИСОКА СТРУЧНА ПОДГОТОВКА ВО ПРИМАРНА ЗДРАВСТВЕНА ЗАШТИТА ПО ЗДРАВСТВЕНИ
ДЕЈНОСТИ ВО РЕПУБЛИКА СЕВЕРНА МАКЕДОНИЈА ВО 2021 ГОДИНА**

ДЕЈНОСТ	Број на жители*	КАДАР			
		ЛЕКАРИ		СТОМАТОЛОЗИ ФАРМАЦЕВТИ	
		Вкупно	Специјалисти		
РЕПУБЛИКА С.МАКЕДОНИЈА	2072531	1931	612	1346	1109
Општа медицина	1620708	1558	357		
Медицина на труд	1620708	28	20		
Здравствена заштита на деца од 0-6 години	152209	133	58		
Здравствена заштита на училишни деца и младина	299614	65	31		
Здравствена заштита на жени	816771	147	146		
Поливалентна патронажа					
Стоматолошка дејност	2072531			1346	
Аптекарска дејност	2072531				1109
Вонболничка дејност					

*Проценка на население од ДЗС

** Во програмот не постојат податоци за Медицина на трудот за 2019

Извор: Институт за јавно здравје на Република Северна Македонија - Скопје
Оддел за здравствена статистика и публицистика

**ЗДРАВСТВЕНИ РАБОТНИЦИ СО ВИША, СРЕДНА И НИЖА СТРУЧНА ПОДГОТОВКА ВО ПРИМАРНА ЗДРАВСТВЕНА ЗАШТИТА ПО
ЗДРАВСТВЕНИ ДЕЈНОСТИ ВО РЕПУБЛИКА СЕВЕРНА МАКЕДОНИЈА ВО 2021 ГОДИНА**

ДЕЈНОСТ	К А Д А Р					Места- пунктови
	ЗДРАВСТВЕНИ РАБОТНИЦИ					
	Висока СС	Виша СС	ССС	НСС		
РЕПУБЛИКА С.МАКЕДОНИЈА	118	370	4562	10	2479	
Општа медицина	63	86	1656	10	912	
Медицина на труд		4	30	0	9	
Здравствена заштита на деца од 0-6 години	22	12	202		93	
Здравствена заштита на училишни деца и младина	8	0	83		30	
Здравствена заштита на жени	11	1	145	0	128	
Поливалентна патронажа	8	8	180			
Стоматолошка дејност	0	257	943		794	
Аптекарска дејност	6	2	1323		513	
Вонболничка дејност						

* Во програмот не постојат податоци за Медицина на трудот за 2019

Извор: Институт за јавно здравје на Република Северна Македонија - Скопје
Оддел за здравствена статистика и публицистика

ЗДРАВСТВЕНИ РАБОТНИЦИ ВО ДЕЈНОСТА ОПШТА МЕДИЦИНА ВО РЕПУБЛИКА СЕВЕРНА МАКЕДОНИЈА ВО 2021 ГОДИНА

ЗДРАВСТВЕНИ РЕГИОНИ	ЛЕКАРИ			Здравствени работници со Виша и ССС		
	ВКУПНО	Специјалисти	На село	ВКУПНО	На село	На 1 лекар
РЕПУБЛИКА С.МАКЕДОНИЈА	1513	339	264	1804	301	1,2
Берово	22	5	0	31	0	1,4
Битола	79	16	8	80	9	1,0
Македонски Брод	16	3	1	17	1	1,1
Валандово	10	3	0	6	0	0,6
Велес	48	10	7	58	6	1,2
Виница	20	9	2	25	0	1,3
Гевгелија	24	9	5	32	5	1,3
Гостивар	43	1	6	51	14	1,2
Дебар	10	5	4	23	3	2,3
Делчево	25	5	6	39	10	1,6
Демир Хисар	11	0	0	15	0	1,4
Кавадарци	60	17	23	76	29	1,3
Кичево	37	4	0	49	0	1,3
Кочани	36	22	2	44	2	1,2
Кратово	12	0	0	16	0	1,3
Крива Паланка	19	6	1	19	1	1,0
Крушево	8	0	0	14	0	1,8
Куманово	102	14	18	113	20	1,1
Неготино	18	2	3	27	3	1,5
Охрид	55	20	3	63	3	1,1
Прилеп	86	23	14	112	15	1,3
Пробиштип	18	0	0	19	0	1,1
Радовиш	26	0	1	28	1	1,1
Ресен	6	0	0	6	0	1,0
Свети Николе	18	2	1	21	1	1,2
Скопје	412	96	87	413	96	1,0
Струга	51	4	10	78	15	1,5
Струмица	93	10	20	114	21	1,2
Тетово	132	41	42	154	46	1,2
Штип	61	17	0	61	0	1,0

Извор: Институт за јавно здравје на Република Северна Македонија - Скопје
 Оддел за здравствена статистика и публицистика

ЗДРАВСТВЕНИ РАБОТНИЦИ ВО ДЕЈНОСТА ЗА ЗДРАВСТВЕНА ЗАШТИТА НА ДЕЦА ОД 0-6 ГОДИНИ ВО РЕПУБЛИКА СЕВЕРНА МАКЕДОНИЈА ВО 2021 ГОДИНА

ЗДРАВСТВЕНИ РЕГИОНИ	ЛЕКАРИ		Здравствени работници со Виша и ССС	
	ВКУПНО	Специјалисти	ВКУПНО	На 1 лекар
РЕПУБЛИКА С.МАКЕДОНИЈА	133	58	214	1,6
Берово	2	1	2	1,0
Битола	9	2	5	0,6
Македонски Брод	1	0	1	1,0
Валандово	1	0	2	2,0
Велес	4	3	5	1,3
Виница	0	0	0	0,0
Гевгелија	1	1	2	2,0
Гостивар	5	2	23	4,6
Дебар	0	0	3	0,0
Делчево	1	1	2	2,0
Демир Хисар	2	1	1	0,5
Кавадарци	2	0	4	2,0
Кичево	0	0	0	0,0
Кочани	1	0	3	3,0
Кратово	0	0	1	0,0
Крива Паланка	0	0	0	0,0
Крушево	0	0	0	0,0
Куманово	10	3	16	1,6
Неготино	1	1	0	0,0
Охрид	3	1	5	1,7
Прилеп	2	2	10	5,0
Пробиштип	2	2	1	0,5
Радовиш	3	3	6	2,0
Ресен	1	0	1	1,0
Свети Николе	1	1	1	1,0
Скопје	41	19	50	1,2
Струга	4	0	7	1,8
Струмица	5	5	9	1,8
Тетово	21	8	44	2,1
Штип	10	2	10	1,0

Извор: Институт за јавно здравје на Република Северна Македонија - Скопје
Оддел за здравствена статистика и публицистика

ЗДРАВСТВЕНИ РАБОТНИЦИ ВО ДЕЈНОСТА ЗА ЗДРАВСТВЕНА ЗАШТИТА НА УЧИЛИШНИ ДЕЦА И МЛАДИНА ВО РЕПУБЛИКА СЕВЕРНА МАКЕДОНИЈА ВО 2021 ГОДИНА

ЗДРАВСТВЕНИ РЕГИОНИ	ЛЕКАРИ		Здравствени работници со Виша и ССС	
	ВКУПНО	Специјалисти	ВКУПНО	На 1 лекар
РЕПУБЛИКА С.МАКЕДОНИЈА	65	31	91	1,4
Берово	0	0	0	0,0
Битола	7	1	6	0,9
Македонски Брод	0	0	0	0,0
Валандово	1	1	1	1,0
Велес	4	2	4	1,0
Виница	3	1	1	0,3
Гевгелија	1	1	1	1,0
Гостивар	3	0	4	1,3
Дебар	1	0	2	2,0
Делчево	1	1	1	1,0
Демир Хисар	1	1	1	0,0
Кавадарци	3	3	4	1,3
Кичево	3	3	7	2,3
Кочани	0	0	1	0,0
Кратово	0	0	0	0,0
Крива Паланка	0	0	2	0,0
Крушево	0	0	0	0,0
Куманово	1	0	4	4,0
Неготино	0	0	0	0,0
Охрид	0	0	0	0,0
Прилеп	5	2	10	2,0
Пробиштип	1	1	1	0,0
Радовиш	3	1	2	0,7
Ресен	0	0	1	0,0
Свети Николе	1	1	1	1,0
Скопје	12	6	18	1,5
Струга	4	3	2	0,5
Струмица	4	0	4	1,0
Тетово	4	1	8	2,0
Штип	2	2	5	2,5

Извор: Институт за јавно здравје на Република Северна Македонија - Скопје
 Оддел за здравствена статистика и публицистика

ЗДРАВСТВЕНИ РАБОТНИЦИ ВО ДЕЈНОСТА ЗА ЗДРАВСТВЕНА ЗАШТИТА НА ЖЕНИ ВО РЕПУБЛИКА СЕВЕРНА МАКЕДОНИЈА ВО 2021 ГОДИНА

ЗДРАВСТВЕНИ РЕГИОНИ	Лекари		Здравствени работници со висока, виша и ССС	
	Вкупно	Специјалисти	Вкупно	На 1 лекар
РЕПУБЛИКА С.МАКЕДОНИЈА	147	146	157	1,1
Берово	2	2	2	1,0
Битола	8	8	10	1,3
Македонски Брод	0	0	0	0,0
Валандово	1	1	1	0,0
Велес	5	5	5	1,0
Виница	2	1	2	0,0
Гевгелија	3	3	3	1,0
Гостивар	4	4	4	1,0
Дебар	2	2	2	0,0
Делчево	2	2	2	1,0
Демир Хисар	0	0	0	0,0
Кавадарци	5	5	4	0,8
Кичево	6	6	5	0,8
Кочани	4	4	5	1,3
Кратово	1	1	1	1,0
Крива Паланка	2	2	2	1,0
Крушево	0	0	0	0,0
Куманово	5	5	5	1,0
Неготино	2	2	2	1,0
Охрид	5	5	5	1,0
Прилеп	4	4	6	1,5
Пробиштип	1	1	1	1,0
Радовиш	2	2	2	1,0
Ресен	1	1	1	1,0
Свети Николе	1	1	1	1,0
Скопје	54	54	55	1,0
Струга	5	5	5	1,0
Струмица	2	2	2	0,0
Тетово	8	8	16	2,0
Штип	10	10	8	0,8

Извор: Институт за јавно здравје на Република Северна Македонија - Скопје
 Оддел за здравствена статистика и публицистика

ЗДРАВСТВЕНИ РАБОТНИЦИ ВО ПОЛИВАЛЕНТНА ПАТРОНАЖА И БРОЈ НА ЖИТЕЛИ НА ЕДНА ПАТРОНАЖНА СЕСТРА ВО РЕПУБЛИКА СЕВЕРНА МАКЕДОНИЈА ВО 2021 ГОДИНА

ЗДРАВСТВЕНИ РЕГИОНИ	ПАТРОНАЖНИ СЕСТРИ			
	ВКУПНО	ВСС	ССС	Жители на 1 патронажна сестра
РЕПУБЛИКА С.МАКЕДОНИЈА	280	35	245	6559,7
Берово	5	0	5	2974,6
Битола	12	3	9	7757,9
Македонски Брод	5	1	4	2022,2
Валандово	2	0	2	5254,0
Велес	7	2	5	8519,7
Виница	2	1	1	7237,5
Гевгелија	6	0	6	5334,2
Гостивар	21	1	20	4031,1
Дебар	5	0	5	3826,4
Делчево	5	0	5	4004,8
Демир Хисар	2	0	2	3630,0
Кавадарци	7	2	5	5647,0
Кичево	12	3	9	3305,8
Кочани	7	0	7	5594,1
Кратово	2	0	2	3772,5
Крива Паланка	3	0	3	7174,7
Крушево	2	0	2	4192,5
Куманово	19	0	19	6521,7
Неготино	6	1	5	3661,8
Охрид	8	4	4	6893,4
Прилеп	16	1	15	5457,4
Пробиштип	1	0	1	13417,0
Радовиш	5	0	5	5369,4
Ресен	6	2	4	2395,5
Свети Николе	3	1	2	5861,3
Скопје	70	10	60	8671,5
Струга	11	2	9	4849,0
Струмица	11	0	11	7184,3
Тетово	11	1	10	15172,5
Штип	8	0	8	6035,8

Извор: Институт за јавно здравје на Република Северна Македонија - Скопје
 Оддел за здравствена статистика и публицистика

ЗДРАВСТВЕНИ РАБОТНИЦИ ВО ЗАБОЗДРАВСТВЕНА ДЕЈНОСТ ВО ПРИМАРНА ЗДРАВСТВЕНА ЗАШТИТА ВО РЕПУБЛИКА СЕВЕРНА МАКЕДОНИЈА ВО 2021 ГОДИНА

ЗДРАВСТВЕНИ РЕГИОНИ	СТОМАТОЛОЗИ		Здравствени работници со Виша и ССС	
	ВКУПНО	Специјалисти	ВКУПНО	На 1 стоматолог
РЕПУБЛИКА С.МАКЕДОНИЈА	1211	367	1078	0,9
Берово	11	0	13	1,2
Битола	118	26	118	1,0
Македонски Брод	8	1	6	0,8
Валандово	1	1	1	1,0
Велес	48	8	47	1,0
Виница	16	0	15	0,9
Гевгелија	15	3	14	0,9
Гостивар	12	2	12	1,0
Дебар	3	0	3	1,0
Делчево	18	0	11	0,6
Демир Хисар	5	2	5	1,0
Кавадарци	41	14	41	1,0
Кичево	10	2	11	1,1
Кочани	37	0	59	1,6
Кратово	8	3	15	1,9
Крива Паланка	5	0	18	3,6
Крушево	6	1	6	1,0
Куманово	54	0	76	1,4
Неготино	7	3	7	1,0
Охрид	59	2	1	0,0
Прилеп	109	17	103	0,9
Пробиштип	11	4	10	0,9
Радовиш	18	0	16	0,9
Ресен	5	0	5	0,0
Свети Николе	10	2	10	1,0
Скопје	514	247	312	0,6
Струга	36	1	1	0,0
Струмица	66	1	10	0,2
Тетово	88	11	89	1,0
Штип	50	16	43	0,9

Извор: Институт за јавно здравје на Република Северна Македонија - Скопје
Оддел за здравствена статистика и публицистика

ПОСЕТИ НА 1000 ЖИТЕЛИ ВО ПРИМАРНА ЗДРАВСТВЕНА ЗАШТИТА ВО РЕПУБЛИКА СЕВЕРНА МАКЕДОНИЈА ВО 2021 ГОДИНА

ЗДРАВСТВЕНИ РЕГИОНИ	Број на посети	На 1000 жители
РЕПУБЛИКА С.МАКЕДОНИЈА	8560680	156434,2
Берово	117319	6865,6
Битола	649134	6528,5
Македонски Брод	39509	3619,7
Валандово	48381	4171,9
Велес	591896	9032,7
Виница	147722	7727,3
Гевгелија	202233	5993,0
Гостивар	313077	2605,6
Дебар	73619	2611,9
Делчево	123028	5364,9
Демир Хисар	35143	4503,2
Кавадарци	389282	9151,6
Кичево	157156	2788,0
Кочани	270274	5779,8
Кратово	68219	7664,2
Крива Паланка	156666	6775,3
Крушево	40961	4439,3
Куманово	415331	2893,3
Неготино	167105	7249,4
Охрид	36251	661,9
Прилеп	626293	6716,1
Пробиштип	109851	7483,5
Радовиш	182500	5610,6
Ресен	49547	3089,5
Свети Николе	136479	6896,4
Скопје	1704424	2689,4
Струга	29942	437,7
Струмица	588787	6233,1
Тетово	703706	3477,5
Штип	386845	7373,5

звор: Институт за јавно здравје на Република Северна Македонија - Скопје
 Оддел за здравствена статистика и публицистика

ПОСЕТИ ВО ОРДИНАЦИЈА КАЈ ЛЕКАР ВО ДЕЈНОСТА ОПШТА МЕДИЦИНА ВО РЕПУБЛИКА СЕВЕРНА МАКЕДОНИЈА ВО 2021 ГОДИНА

ЗДРАВСТВЕНИ РЕГИОНИ	Посети во ординација кај лекар		Број на повторни на 1 прва посета	Посети на 1 лекар дневно
	Вкупно	Од тоа први		
РЕПУБЛИКА С.МАКЕДОНИЈА	9732211	3960910	1,5	24,2
Берово	104992	30319	2,5	15,6
Битола	518202	182223	1,8	21,3
Македонски Брод	35315	28520	0,2	8,4
Валандово	37729	12869	1,9	15,0
Велес	496734	183547	1,7	30,6
Виница	130088	39071	2,3	22,1
Гевгелија	177025	66170	1,7	24,3
Гостивар	239773	113370	1,1	20,9
Дебар	55898	28289	1,0	22,2
Делчево	109055	31855	2,4	15,6
Демир Хисар	31517	15208	1,1	8,0
Кавадарци	325935	147681	1,2	33,3
Кичево	180202	92655	0,9	17,9
Кочани	275996	69467	3,0	24,6
Кратово	74411	10482	6,1	22,1
Крива Паланка	125450	57165	1,2	17,9
Крушево	43807	11838	2,7	19,6
Куманово	545727	195401	1,8	23,8
Неготино	186975	62705	2,0	37,1
Охрид	96722	57705	0,7	8,2
Прилеп	612463	156494	2,9	19,9
Пробиштип	86157	34006	1,5	16,2
Радовиш	197302	79959	1,5	24,3
Ресен	73465	31353	1,3	20,2
Свети Николе	159141	29938	4,3	27,1
Скопје	2490427	1243669	1,0	25,4
Струга	550885	39017	13,1	131,2
Струмица	570579	232817	1,5	24,6
Тетово	590273	503983	0,2	15,9
Штип	609966	173134	2,5	55,9

Извор: Институт за јавно здравје на Република Северна Македонија - Скопје
 Оддел за здравствена статистика и публицистика

ПОСЕТИ ВО ОРДИНАЦИЈА КАЈ ЛЕКАР ВО ДЕЈНОСТА ЗА ЗДРАВСТВЕНА ЗАШТИТА НА ДЕЦА ВО РЕПУБЛИКА СЕВЕРНА МАКЕДОНИЈА ВО 2021 ГОДИНА

ЗДРАВСТВЕНИ РЕГИОНИ	Посети во ординација кај лекар		Број на повторни на 1 прва посета	Посети на 1 лекар дневно
	Вкупно	Од тоа први		
РЕПУБЛИКА С.МАКЕДОНИЈА	696566	508531	0,4	18,7
Берово	3551	2510	0,4	6,3
Битола	50772	28357	0,8	20,1
Македонски Брод	1446	1075	0,3	5,2
Валандово	1841	1353	0,4	6,6
Велес	27440	15965	0,7	24,5
Виница	5972	2791	1,1	0,0
Гевгелија	9178	6030	0,5	32,8
Гостивар	17966	13136	0,4	12,8
Дебар	2466	2270	0,1	0,0
Делчево	4864	2367	1,1	17,4
Демир Хисар	1480	1254	0,2	2,6
Кавадарци	27867	16394	0,7	49,8
Кичево	23356	9208	1,5	0,0
Кочани	17019	9440	0,8	60,8
Кратово	1942	780	1,5	0,0
Крива Паланка	4893	3161	0,5	0,0
Крушево	235	83	1,8	0,0
Куманово	44706	27845	0,6	16,0
Неготино	9918	3925	1,5	35,4
Охрид	21690	15942	0,4	25,8
Прилеп	41030	21288	0,9	73,3
Пробиштип	4981	3378	0,5	8,9
Радовиш	25587	17147	0,5	30,5
Ресен	4109	2704	0,5	14,7
Свети Николе	6085	3154	0,9	21,7
Скопје	165687	165629	0,0	14,4
Струга	10608	9651	0,1	9,5
Струмица	55752	33274	0,7	39,8
Тетово	68911	68892	0,0	11,7
Штип	35214	19528	0,8	12,6

Извор: Институт за јавно здравје на Република Северна Македонија - Скопје
 Оддел за здравствена статистика и публицистика

ПОСЕТИ ВО ОРДИНАЦИЈА КАЈ ЛЕКАР ВО ДЕЈНОСТА ЗА ЗДРАВСТВЕНА ЗАШТИТА НА УЧИЛИШНИ ДЕЦА И МЛАДИНА ВО РЕПУБЛИКА СЕВЕРНА МАКЕДОНИЈА ВО 2021 ГОДИНА


ЗДРАВСТВЕНИ РЕГИОНИ	Посети во ординација кај лекар		Број на повторни на 1 прва посета	Посети на 1 лекар дневно
	Вкупно	Од тоа први		
РЕПУБЛИКА С.МАКЕДОНИЈА	791915	497860	0,6	43,5
Берово	2274	1767	0,3	0,0
Битола	38602	20593	0,9	19,7
Македонски Брод	2748	1703	0,6	0,0
Валандово	3213	2464	0,3	11,5
Велес	33491	21102	0,6	29,9
Виница	5927	2663	1,2	0,0
Гевгелија	10184	6886	0,5	36,4
Гостивар	33292	21351	0,6	39,6
Дебар	10603	7766	0,0	0,0
Делчево	4076	2388	0,7	14,6
Демир Хисар	3685	2246	0,6	0,0
Кавадарци	21576	13951	0,5	25,7
Кичево	36355	11391	2,2	43,3
Кочани	15684	9149	0,7	0,0
Кратово	3503	1192	1,9	0,0
Крива Паланка	9306	6383	0,5	0,0
Крушево	3069	981	2,1	0,0
Куманово	17920	10327	0,7	64,0
Неготино	16178	7573	1,1	0,0
Охрид	8080	3982	1,0	0,0
Прилеп	31917	14483	1,2	22,8
Пробиштип	5814	3988	0,5	0,0
Радовиш	17750	11147	0,6	21,1
Ресен	14865	5209	1,9	0,0
Свети Николе	7587	3774	1,0	27,1
Скопје	255822	156586	0,6	76,1
Струга	9146	5404	0,7	8,2
Струмица	48369	34282	0,4	43,2
Тетово	90016	88641	0,0	80,4
Штип	30863	18488	0,7	55,1

Извор: Институт за јавно здравје на Република Северна Македонија - Скопје
Оддел за здравствена статистика и публицистика


ПОСЕТИ ВО ОРДИНАЦИЈА КАЈ ЛЕКАР ВО ДЕЈНОСТА ЗА ЗДРАВСТВЕНА ЗАШТИТА
НА ЖЕНИ ВО 2021 ГОДИНА

ЗДРАВСТВЕНИ РЕГИОНИ	Посети во ординација кај лекар		Број на повторни на 1 прва посета	Посети на 1 лекар дневно
	ВКУПНО	Од тоа први		
РЕПУБЛИКА С.МАКЕДОНИЈА	280656	144716	0,9	6,8
Берово	3894	3612	0,1	7,0
Битола	11923	4225	1,8	5,3
Македонски Брод	0	0	0,0	0,0
Валандово	3074	1452	1,1	11,0
Велес	14737	6941	1,1	10,5
Виница	3075	1791	0,7	5,5
Гевгелија	3380	513	5,6	4,0
Гостивар	10459	929	10,3	9,3
Дебар	2188	1654	0,0	3,9
Делчево	2410	1600	0,5	4,3
Демир Хисар	0	0	0,0	0,0
Кавадарци	14871	8232	0,8	10,6
Кичево	8748	4455	1,0	5,2
Кочани	10082	6477	0,6	9,0
Кратово	502	409	0,2	1,8
Крива Паланка	2716	1519	0,8	4,9
Крушево	0	0	0,0	0,0
Куманово	13247	4735	1,8	9,5
Неготино	2843	2082	0,0	5,1
Охрид	4826	2921	0,7	3,4
Прилеп	12815	5818	1,2	11,4
Пробиштип	1335	813	0,6	4,8
Радовиш	6109	4421	0,4	10,9
Ресен	2073	1535	0,4	7,4
Свети Николе	2701	869	2,1	9,6
Скопје	109054	57238	0,9	7,2
Струга	4061	1632	1,5	2,9
Струмица	6339	4190	0,5	11,3
Тетово	9817	8337	0,2	4,4
Штип	13377	6316	1,1	4,8

Извор: Институт за јавно здравје на Република Северна Македонија - Скопје
Оддел за здравствена статистика и публицистика



**СЕКУНДАРНА
ЗДРАВСТВЕНА ЗАШТИТА**



МРЕЖА НА ЗДРАВСТВЕНИ УСТАНОВИ ВО СЕКУНДАРНАТА ЗДРАВСТВЕНА ЗАШТИТА ВО РЕПУБЛИКА СЕВЕРНА МАКЕДОНИЈА ВО 2021 ГОДИНА

ЗДРАВСТВЕНИ РЕГИОНИ	Општи болници	Клинички болници	Центри за јавно здравје	Центри за лекување и рехабилитација и бањи	2	3	6	10	15	5	10	6	2	3	6
РЕПУБЛИКА С.МАКЕДОНИЈА	15	5	10	6	2	3	6	10	15	5	10	6	2	3	6
Битола	0	1	1	1	0	0	1	1	0	1	1	1	0	0	1
Македонски Брод	0	0	0	0	0	0	0	0	0	0	0	0	0	0	0
Валандово	0	0	0	0	0	0	0	0	0	0	0	0	0	0	0
Велес	1	0	1	0	0	0	0	1	0	0	0	0	1	0	0
Виница	0	0	0	0	0	0	0	0	0	0	0	0	0	0	0
Гевгелија	1	0	0	0	0	0	0	0	0	0	0	0	0	1	0
Гостивар	1	0	0	0	0	0	0	0	0	0	0	0	0	0	0
Дебар	1	0	0	0	0	0	0	0	0	0	0	0	0	0	0
Делчево	0	0	0	0	0	0	0	0	0	0	0	0	0	0	0
Демир Хисар	0	0	0	0	0	0	0	0	0	0	0	0	0	1	0
Кавадарци	1	0	0	0	0	0	0	0	0	0	0	0	0	0	0
Кичево	1	0	0	0	0	0	0	0	0	0	0	0	0	0	0
Кочани	1	0	1	0	0	0	0	1	0	0	0	0	0	0	0
Кратово	0	0	0	0	0	0	0	0	0	0	0	0	0	0	0
Крива Паланка	0	0	0	0	0	0	0	0	0	0	0	0	0	0	0
Крушево	0	0	0	0	0	0	0	0	0	0	0	0	0	0	0
Куманово	1	0	1	0	0	0	0	1	0	0	0	0	0	0	0
Неготино	0	0	0	0	0	0	0	0	0	0	0	0	0	0	0
Охрид	1	0	1	0	0	0	0	1	0	0	1	1	0	0	1
Прилеп	1	0	1	0	0	0	0	1	0	0	0	0	0	0	0
Пробиштип	0	0	0	0	0	0	0	0	0	0	0	0	0	0	0
Радовиш	0	0	0	0	0	0	0	0	0	0	0	0	0	0	0
Ресен	0	0	0	0	0	0	0	0	0	0	0	1	0	0	0
Свети Николе	0	0	0	0	0	0	0	0	0	0	0	0	0	0	0
Скопје	2	2	1	2	2	1	2	1	2	2	1	2	0	1	4
Струга	1	0	0	1	0	0	1	0	0	0	0	1	0	0	0
Струмица	1	0	1	0	0	1	0	1	0	0	0	0	0	0	0
Тетово	1	1	1	1	1	1	0	1	1	1	1	0	1	0	0
Штип	0	1	1	0	1	1	0	1	0	1	1	0	0	0	0

Извор: Институт за јавно здравје на Република Северна Македонија - Скопје

Оддел за здравствена статистика и публицистика

ЗДРАВСТВЕНИ РАБОТНИЦИ ВО СПЕЦИЈАЛИСТИЧКО-КОНСУЛТАТИВНА ДЕЈНОСТ ВО СЕКУНДАРНА ЗДРАВСТВЕНА ЗАШТИТА ВО РЕПУБЛИКА СЕВЕРНА МАКЕДОНИЈА ВО 2021 ГОДИНА

ЗДРАВСТВЕНИ РЕГИОНИ	МЕСТА ПУНКТОВИ	ЛЕКАРИ		Здравствени работници со Виша и ССС	
		ВКУПНО	Специјалисти	ВКУПНО	На 1 лекар
РЕПУБЛИКА С.МАКЕДОНИЈА	521	962	776	1660	1,7
Берово	6	6	5	7	1,2
Битола	48	75	65	126	1,7
Македонски Брод	2	1	1	3	3,0
Валандово	2	3	2	3	1,0
Велес	19	19	17	26	1,4
Виница	5	7	5	5	0,7
Гевгелија	14	13	12	26	2,0
Гостивар	18	60	29	124	2,1
Дебар	10	15	10	17	1,1
Делчево	10	16	9	21	1,3
Демир Хисар	5	6	5	7	1,2
Кавадарци	20	16	12	34	2,1
Кичево	13	25	16	35	1,4
Кочани	20	29	18	44	1,5
Кратово	4	5	3	4	0,8
Крива Паланка	6	5	5	12	2,4
Крушево	2	2	2	3	1,5
Куманово	24	53	42	119	2,2
Неготино	7	10	7	16	1,6
Охрид	15	42	41	95	2,3
Прилеп	24	30	23	74	2,5
Пробиштип	4	7	3	6	0,9
Радовиш	7	10	8	8	0,8
Ресен	9	15	11	18	1,2
Свети Николе	3	5	4	7	1,4
Скопје	134	313	280	525	1,7
Струга	16	26	21	51	2,0
Струмица	24	49	37	92	1,9
Тетово	31	69	59	105	1,5
Штип	19	30	24	47	1,6

Извор: Институт за јавно здравје на Република Северна Македонија - Скопје
 Оддел за здравствена статистика и публицистика

**ЗДРАВСТВЕНИ РАБОТНИЦИ ВО СЛУЖБАТА ЗА БЕЛОДРОБНИ БОЛЕСТИ
И ТУБЕРКУЛОЗА ВО РЕПУБЛИКА СЕВЕРНА МАКЕДОНИЈА ВО 2021 ГОДИНА**

ЗДРАВСТВЕНИ РЕГИОНИ	ЛЕКАРИ		Здравствени работници со Виша и ССС
	ВКУПНО	Специјалисти	ВКУПНО
РЕПУБЛИКА С.МАКЕДОНИЈА	9	7	15
Берово	0	0	0
Битола	0	0	0
Македонски Брод	0	0	0
Валандово	0	0	0
Велес	0	0	0
Виница	0	0	0
Гевгелија	0	0	0
Гостивар	4	3	6
Дебар	0	0	0
Делчево	0	0	0
Демир Хисар	0	0	0
Кавадарци	0	0	0
Кичево	0	0	0
Кочани	0	0	0
Кратово	0	0	0
Крива Паланка	0	0	0
Крушево	0	0	0
Куманово	0	0	0
Неготино	0	0	0
Охрид	0	0	0
Прилеп	0	0	0
Пробиштип	1	1	1
Радовиш	0	0	0
Ресен	0	0	0
Свети Николе	0	0	0
Скопје	1	1	2
Струга	0	0	0
Струмица	0	0	0
Тетово	3	2	6
Штип	0	0	0

Извор: Институт за јавно здравје на Република Северна Македонија - Скопје
Оддел за здравствена статистика и публицистика

ЗДРАВСТВЕНИ РАБОТНИЦИ ВО ДЕЈНОСТА МЕДИЦИНСКА РЕХАБИЛИТАЦИЈА ВО СЕКУНДАРНА ЗДРАВСТВЕНА ЗАШТИТА ВО РЕПУБЛИКА СЕВЕРНА МАКЕДОНИЈА ВО 2021 ГОДИНА

ЗДРАВСТВЕНИ РЕГИОНИ	МЕСТА ПУНКТОВИ	ЛЕКАРИ		Здравствени работници со Виша и ССС	
		ВКУПНО	Специјалисти	ВКУПНО	На 1 лекар
РЕПУБЛИКА С.МАКЕДОНИЈА	39	66	47	189	2,9
Берово	0	0	0	0	0,0
Битола	2	2	2	9	4,5
Македонски Брод	0	0	0	0	0,0
Валандово	1	1	0	2	2,0
Велес	1	2	2	10	5,0
Виница	0	0	0	0	0,0
Гевгелија	1	1	1	13	13,0
Гостивар	1	0	0	19	0,0
Дебар	0	0	0	0	0,0
Делчево	0	0	0	0	0,0
Демир Хисар	0	0	0	0	0,0
Кавадарци	1	2	2	3	1,5
Кичево	0	0	0	0	0,0
Кочани	2	2	1	5	2,5
Кратово	1	1	1	1	1,0
Крива Паланка	1	1	1	2	2,0
Крушево	1	0	0	1	0,0
Куманово	1	4	1	7	1,8
Неготино	1	2	1	2	1,0
Охрид	3	1	1	5	5,0
Прилеп	1	3	3	12	4,0
Пробиштип	0	0	0	0	0,0
Радовиш	0	0	0	0	0,0
Ресен	0	0	0	0	0,0
Свети Николе	0	0	0	0	0,0
Скопје	18	34	25	63	1,9
Струга	0	0	0	0	0,0
Струмица	1	4	2	11	2,8
Тетово	1	5	3	23	4,6
Штип	1	1	1	1	1,0

Извор: Институт за јавно здравје на Република Северна Македонија - Скопје
 Оддел за здравствена статистика и публицистика

**ЗДРАВСТВЕНИ РАБОТНИЦИ ВО СЛУЖБАТА ЗА ТРАНСФУЗИЈА НА КРВ ВО СЕКУНДАРНА
ЗДРАВСТВЕНА ЗАШТИТА ВО РЕПУБЛИКА СЕВЕРНА МАКЕДОНИЈА ВО 2021 ГОДИНА**

ЗДРАВСТВЕНИ РЕГИОНИ	МЕСТА ПУНКТОВИ	ЛЕКАРИ		Здравствени работници со Висока, Виша и ССС	
		ВКУПНО	Специјалисти	ВКУПНО	На 1 лекар
РЕПУБЛИКА С.МАКЕДОНИЈА	15	42	28	97	2,3
Битола	1	7	7	13	1,9
Велес	0	0	0	0	0,0
Гевгелија	1	1	1	3	3,0
Гостивар	1	5	4	4	0,8
Кавадарци	0	0	0	0	0,0
Кичево	1	1	0	6	6,0
Кочани	1	2	1	3	1,5
Крива Паланка	1	1	1	2	2,0
Куманово	1	2	0	9	4,5
Охрид	1	2	1	7	3,5
Прилеп	1	2	1	7	3,5
Скопје	2	4	3	11	0,0
Струга	1	2	0	5	2,5
Струмица	1	3	3	7	2,3
Тетово	1	5	3	11	2,2
Штип	1	5	3	9	1,8

Извор: Институт за јавно здравје на Република Северна Македонија - Скопје
Оддел за здравствена статистика и публицистика

**ЗДРАВСТВЕНИ РАБОТНИЦИ ВО СЛУЖБАТА ЗА КОЖНО - ВЕНЕРИЧНИ БОЛЕСТИ
ВО РЕПУБЛИКА СЕВЕРНА МАКЕДОНИЈА ВО 2021 ГОДИНА**

ЗДРАВСТВЕНИ РЕГИОНИ	ЛЕКАРИ		Здравствени работници со Виша и ССС	
	ВКУПНО	Специјалисти	ВКУПНО	На 1 лекар
РЕПУБЛИКА С.МАКЕДОНИЈА	3	3	3	1,0
Битола	1	1	1	1,0
Прилеп	2	2	2	1,0

Извор: Институт за јавно здравје на Република Северна Македонија - Скопје
Оддел за здравствена статистика и публицистика

**ПОСЕТИ ВО ОРДИНАЦИЈА КАЈ ЛЕКАР ВО СПЕЦИЈАЛИСТИЧКО - КОНСУЛТАТИВНИ
СЛУЖБИ ВО СЕКУНДАРНА ЗДРАВСТВЕНА ЗАШТИТА ВО РЕПУБЛИКА С.МАКЕДОНИЈА
ВО 2021 ГОДИНА**

ЗДРАВСТВЕНИ РЕГИОНИ	Посети во ординација кај лекар		Број на повторни на 1 прва посета	Посети на 1 лекар дневно
	Вкупно	Од тоа први		
РЕПУБЛИКА С.МАКЕДОНИЈА	3100676	2484644	0,2	11,5
Берово	10980	10067	0,1	6,5
Битола	195134	179382	0,1	9,3
Македонски Брод	2391	2080	0,1	8,5
Валандово	5110	3179	0,6	6,1
Велес	100482	85640	0,2	18,9
Виница	13067	12728	0,0	6,7
Гевгелија	58366	39422	0,5	16,0
Гостивар	67740	54003	0,3	4,0
Дебар	23575	17579	0,3	5,6
Делчево	20255	17254	0,2	4,5
Демир Хисар	18100	15281	0,2	10,8
Кавадарци	99513	71130	0,4	22,2
Кичево	60169	55433	0,1	8,6
Кочани	69759	55185	0,3	8,6
Кратово	8805	7058	0,2	6,3
Крива Паланка	18683	16024	0,2	13,3
Крушево	4321	4210	0,0	7,7
Куманово	242078	201264	0,2	16,3
Неготино	39011	34373	0,1	13,9
Охрид	157705	114086	0,4	13,4
Прилеп	185021	151887	0,2	22,0
Пробиштип	9095	8405	0,1	4,6
Радовиш	30484	26892	0,1	10,9
Ресен	31949	22445	0,4	7,6
Свети Николе	14658	9618	0,5	10,5
Скопје	972852	752117	0,3	11,1
Струга	92966	68011	0,4	12,8
Струмица	158682	97877	0,6	11,6
Тетово	224719	219078	0,0	11,6
Штип	165006	132936	0,2	19,6

Извор: Институт за јавно здравје на Република Северна Македонија - Скопје
Оддел за здравствена статистика и публицистика

ПОСЕТИ ПОСЕТИ ВО ОРДИНАЦИЈА КАЈ ЛЕКАР ВО ДЕЈНОСТА МЕДИЦИНСКА РЕХАБИЛИТАЦИЈА ВО СЕКУНДАРНА ЗДРАВСТВЕНА ЗАШТИТА ВО 2021 ГОДИНА

ЗДРАВСТВЕНИ РЕГИОНИ	Посети во ординација кај лекар		Број на повторни на 1 прва посета	Посети на 1 лекар дневно
	Вкупно	Од тоа први		
РЕПУБЛИКА С.МАКЕДОНИЈА	104013	69048	0,5	5,6
Берово	0	0	0,0	0,0
Битола	5383	5338	0,0	9,6
Македонски Брод	0	0	0,0	0,0
Валандово	566	465	0,2	2,0
Велес	9076	5133	0,8	16,2
Виница	0	0	0,0	0,0
Гевгелија	1363	1040	0,3	4,9
Гостивар	5048	5048	0,0	0,0
Дебар	0	0	0,0	0,0
Делчево	0	0	0,0	0,0
Демир Хисар	0	0	0,0	0,0
Кавадарци	6529	4519	0,4	11,7
Кичево	0	0	0,0	0,0
Кочани	1554	1139	0,4	2,8
Кратово	1142	992	0,2	4,1
Крива Паланка	1619	1153	0,4	5,8
Крушево	260	195	0,3	0,0
Куманово	3258	2617	0,2	2,9
Неготино	2170	1251	0,7	3,9
Охрид	2872	2797	0,0	10,3
Прилеп	14991	7230	0,0	17,8
Пробиштип	0	0	0,0	0,0
Радовиш	0	0	0,0	0,0
Ресен	0	0	0,0	0,0
Свети Николе	0	0	0,0	0,0
Скопје	35222	23404	0,5	3,7
Струга	1562	1310	0,2	0,0
Струмица	3110	793	2,9	2,8
Тетово	5809	2862	1,0	4,1
Штип	2479	1762	0,4	8,9

Извор: Институт за јавно здравје на Република Северна Македонија - Скопје
 Оддел за здравствена статистика и публицистика

ТЕРЦИЕРНА ЗДРАВСТВЕНА ЗАШТИТА

ПОСЕТИ ВО СПЕЦИЈАЛИСТИЧКО - КОНСУЛТАТИВНА ДЕЈНОСТ ВО ТЕРЦИЕРНА
ЗДРАВСТВЕНА ЗАШТИТА ВО РЕПУБЛИКА СЕВЕРНА МАКЕДОНИЈА ВО 2021 ГОДИНА

СПЕЦИЈАЛИСТИЧКО- КОНСУЛТАТИВНА ДЕЈНОСТ	Посети во ординација кај лекар		Број на повторни на 1 прва посета	Посети на 1 лекар дневно
	Вкупно	Од тоа први		
ВКУПНО	745504	504668	0,5	17,4
1. Универзитетски клиници	634462	423618	0,5	22,7
2. Универзитетска клиника за хируршки болести "Свети Наум Охридски" - Скопје	0	0	0,0	0,0
3. Институт за медицина на трудот - Чаир	52772	45353	0,2	15,7
4. Институт за патофизиологија - Скопје	2275	2275	0,0	0,6
5. Специјални болници				
Институт за белодробни болести и туберкулоза - Скопје	3167	2806	0,0	11,3
Специјална болница за белодробни заболувања кај деца - Скопје	13225	11708	0,1	47,2
Специјална болница по гинекологија и акушерство МАЈКА ТЕРЕЗА Скопје	33459	15231	1,2	119,5
Психитриска болница "Скопје" - Скопје	6144	3677	0,7	3,7

Извор: Институт за јавно здравје на Република Северна Македонија - Скопје
Оддел за здравствена статистика и публицистика

**ЗДРАВСТВЕНИ РАБОТНИЦИ ВО СПЕЦИЈАЛИСТИЧКО-КОНСУЛТАТИВНА ДЕЈНОСТ ВО ТЕРЦИЕРНА ЗДРАВСТВЕНА ЗАШТИТА
ВО РЕПУБЛИКА СЕВЕРНА МАКЕДОНИЈА ВО 2021 ГОДИНА**

СПЕЦИЈАЛИСТИЧКО-КОНСУЛТАТИВНА ДЕЈНОСТ	ЛЕКАРИ		Здравствени работници со Виша и ССС	
	ВКУПНО	Специјалисти	ВКУПНО	На 1 лекар
ВКУПНО	112	94	184	1,6
1. Универзитетски клиники	81	67	124	1,5
2. Универзитетска клиника за хируршки болести "Свети Наум Охридски" - Скопје	0	0	0	0,0
3. Институт за медицина на трудот - Чаир	11	10	22	2,0
4. Институт за патофизиологија - Скопје	12	9	15	1,3
5. Специјални болници				
Институт за за белодробни болести и туберкулоза - Скопје	1	1	2	0,0
Специјална болница за белодробни заболувања кај деца - Скопје	1	1	4	4,0
Специјална болница по гинекологија и акушерство МАЈКА ТЕРЕЗА Скопје	1	1	9	0,0
Психитриска болница "Скопје" - Скопје	5	5	8	1,6

Извор: Институт за јавно здравје на Република Северна Македонија - Скопје
Оддел за здравствена статистика и публицистика

**ЗДРАВСТВЕНИ РАБОТНИЦИ И ПОСЕТИ ВО ДЕЈНОСТА МЕДИЦИНСКА РЕХАБИЛИТАЦИЈА ВО ТЕРЦИЕРНА ЗДРАВСТВЕНА
ЗАШТИТА ВО РЕПУБЛИКА СЕВЕРНА МАКЕДОНИЈА ВО 2021 ГОДИНА**

ДЕЈНОСТ МЕДИЦИНСКА РЕХАБИЛИТАЦИЈА	Лекари		Здравствени работници со Виша и ССС		Посети во ординација кај лекар		Број на повторни на една прва посета	Посети на 1 лекар дневно
	Вкупно	Специјалисти	Вкупно	На 1 лекар	Вкупно	Од тоа први		
Завод за медицинска рехабилитација - Скопје	0	0	36	0	10302	5345	0,5	0,0

Извор: Институт за јавно здравје на Република Северна Македонија - Скопје
Оддел за здравствена статистика и публицистика

**ЗДРАВСТВЕНИ РАБОТНИЦИ ВО СЛУЖБАТА ЗА ТРАНСФУЗИЈА НА КРВ ВО ТЕРЦИЕРНА ЗДРАВСТВЕНА ЗАШТИТА
ВО РЕПУБЛИКА С.МАКЕДОНИЈА ВО 2021 ГОДИНА**

ДЕЈНОСТ ЗА ТРАНСФУЗИЈА НА КРВ	ЛЕКАРИ			Здравствени работници со Виша и ССС	
	ВКУПНО	Од тоа специјалисти	ВКУПНО	ВКУПНО	На 1 лекар
ВКУПНО	69	50	180	2,6	
Институт за трансфузиона медицина на РЕПУБЛИКА С.МАКЕДОНИЈА	69	50	180	2,6	
Универзитетска клиника за хируршки болести „Свети Наум Охридски „ - Скопје	0	0	0	0,0	
Специјална болница за гинекологија и акушерство - Чаир, Скопје	0	0	0	0,0	

Извор: Институт за јавно здравје на Република Северна Македонија - Скопје
Оддел за здравствена статистика и публицистика

МОРБИДИТЕТ

АМБУЛАНТНО-ПОЛИКЛИНИЧКИ МОРБИДИТЕТ РЕГИСТРИРАН ВО ДЕЈНОСТА ОПШТА МЕДИЦИНА ПО ЗДРАВСТВЕНИ РЕГИОНИ ВО РЕПУБЛИКА СЕВЕРНА МАКЕДОНИЈА ВО 2021 ГОДИНА

ЗДРАВСТВЕНИ РЕГИОНИ	УТВРДЕНИ ЗАБОЛУВАЊА И СОСТОЈБИ	
	БРОЈ	Стапка / 10000
РЕПУБЛИКА С.МАКЕДОНИЈА	3.729.617	25.300
Берово	23.580	17.795
Битола	188.917	25.164
Мак. Брод	31.496	40.750
Валандово	16.418	19.009
Велес	174.360	36.987
Виница	29.682	20.625
Гевгелија	59.163	23.022
Гостивар	116.045	13.556
Дебар	51.391	27.167
Делчево	27.631	15.600
Демир Хисар	16.591	26.635
Кавадарци	135.671	43.129
Кичево	76.479	18.169
Кочани	47.722	13.417
Кратово	7.839	11.036
Крива Паланка	51.165	29.061
Крушево	8.340	12.746
Куманово	169.733	17.378
Неготино	63.298	37.241
Охрид	116.703	29.430
Прилеп	140.234	20.807
Пробиштип	37.266	26.685
Радовиш	64.007	31.546
Ресен	21.819	17.232
Свети Николе	21.996	14.582
Скопје	1.163.346	26.504
Струга	98.958	20.705
Струмица	286.497	42.391
Тетово	321.248	23.514
Штип	162.022	41.782

Извор: Институт за јавно здравје на Република Северна Македонија - Скопје
 Оддел за здравствена статистика и публицистика

АМБУЛАНТНО-ПОЛИКЛИНИЧКИ МОРБИДИТЕТ РЕГИСТРИРАН ВО ДЕЈНОСТА ЗА ЗДРАВСТВЕНА ЗАШТИТА НА ДЕЦА ПО ЗДРАВСТВЕНИ РЕГИОНИ ВО РЕПУБЛИКА СЕВЕРНА МАКЕДОНИЈА ВО 2021 ГОДИНА

ЗДРАВСТВЕНИ РЕГИОНИ	УТВРДЕНИ ЗАБОЛУВАЊА И СОСТОЈБИ	
	БРОЈ	Стапка/10000
РЕПУБЛИКА С.МАКЕДОНИЈА	449.054	28.331
Берово	1805	18.841
Битола	28147	42.117
Мак. Брод	1205	14.803
Валандово	1117	14.394
Велес	22355	42.695
Виница	1947	17.004
Гевгелија	5567	24.731
Гостивар	7413	9.815
Дебар	n/a	n/a
Делчево	1806	14.356
Демир Хисар	792	20.787
Кавадарци	14191	46.528
Кичево	9208	29.886
Кочани	7520	26.752
Кратово	704	14.576
Крива Паланка	3069	21.151
Крушево	83	1.142
Куманово	32633	28.590
Неготино	4057	24.920
Охрид	12824	32.806
Прилеп	21178	30.706
Пробиштип	3392	31.176
Радовиш	10813	46.190
Ресен	2535	26.712
Свети Николе	3224	25.031
Скопје	158988	28.462
Струга	7010	14.424
Струмица	31890	44.047
Тетово	34065	20.603
Штип	19516	51.507

Извор: Институт за јавно здравје на Република Северна Македонија - Скопје
Оддел за здравствена статистика и публицистика

**АМБУЛАНТНО-ПОЛИКЛИНИЧКИ МОРБИДИТЕТ РЕГИСТРИРАН ВО ДЕЈНОСТА ЗА
ЗДРАВСТВЕНА ЗАШТИТА НА УЧИЛИШНИ ДЕЦА И МЛАДИНА ПО ЗДРАВСТВЕНИ
РЕГИОНИ ВО РЕПУБЛИКА СЕВЕРНА МАКЕДОНИЈА ВО 2021 ГОДИНА**

ЗДРАВСТВЕНИ РЕГИОНИ	УТВРДЕНИ ЗАБОЛУВАЊА И СОСТОЈБИ	
	БРОЈ	Стапка/10000
РЕПУБЛИКА С.МАКЕДОНИЈА	535.009	12.092
Берово	2444	7.453
Битола	23387	12.415
Мак. Брод	2094	8.386
Валандово	1508	6.582
Велес	25811	19.040
Виница	2736	7.227
Гевгелија	6647	10.907
Гостивар	22758	8.394
Дебар	14563	20.436
Делчево	2811	6.323
Демир Хисар	1351	9.650
Кавадарци	14952	17.909
Кичево	9949	8.568
Кочани	9408	10.360
Кратово	1064	6.621
Крива Паланка	4387	10.025
Крушево	981	4.769
Куманово	25520	7.402
Неготино	8658	18.700
Охрид	29628	27.489
Прилеп	25055	12.540
Пробиштип	4573	13.313
Радовиш	11546	17.758
Ресен	4021	15.318
Свети Николе	3982	10.707
Скопје	162040	12.060
Струга	15181	9.647
Струмица	33448	16.665
Тетово	44750	9.229
Штип	19756	19.491

Извор: Институт за јавно здравје на Република Северна Македонија - Скопје
Оддел за здравствена статистика и публицистика

**АМБУЛАНТНО-ПОЛИКЛИНИЧКИ МОРБИДИТЕТ РЕГИСТРИРАН ВО ДЕЈНОСТА ЗА
ЗДРАВСТВЕНА ЗАШТИТА НА ЖЕНИ ПО ЗДРАВСТВЕНИ РЕГИОНИ ВО РЕПУБЛИКА
СЕВЕРНА МАКЕДОНИЈА ВО 2021 ГОДИНА**

ЗДРАВСТВЕНИ РЕГИОНИ	УТВРДЕНИ ЗАБОЛУВАЊА И СОСТОЈБИ	
	БРОЈ	Стапка/10000
РЕПУБЛИКА С.МАКЕДОНИЈА	302.139	3.466
Берово	4196	5.577
Битола	11846	2.708
Македомски Брод	n/a	n/a
Валандово	2880	5.999
Велес	17618	21.412
Виница	3462	2.357
Гевгелија	1026	197
Гостивар	1600	1.397
Дебар	n/a	n/a
Делчево	3232	9.520
Демир Хисар	n/a	n/a
Кавадарци	16762	6.742
Кичево	7825	3.821
Кочани	12772	32.986
Кратово	770	802
Крива Паланка	3293	8.641
Крушево	n/a	n/a
Куманово	9942	10.214
Неготино	3861	1.602
Охрид	5254	1.347
Прилеп	12779	16.485
Пробиштип	1841	1.560
Радовиш	8969	12.682
Ресен	2918	3.493
Свети Николе	2143	81
Скопје	108819	37.300
Струга	5715	1.454
Струмица	8532	1.029
Тетово	31234	11.545
Штип	12850	5.732

Извор: Институт за јавно здравје на Република Северна Македонија - Скопје
Оддел за здравствена статистика и публицистика

**МОРБИДИТЕТ НА 10.000 ЖИТЕЛИ КАЈ БОЛНИЧКО-СТАЦИОНАРНО ЛЕКУВАНИ БОЛНИ
ПО СТАТИСТИЧКИ РЕГИОНИ ВО РЕПУБЛИКА СЕВЕРНА МАКЕДОНИЈА ВО 2021 ГОДИНА**

СТАТИСТИЧКИ РЕГИОНИ	ЛЕКУВАНИ БОЛНИ	
	ВКУПНО	Стапка/10000
РЕПУБЛИКА С.МАКЕДОНИЈА	201982	1099,7
ПЕЛАГОНИСКИ РЕГИОН	27579	1310,6
ВАРДАРСКИ РЕГИОН	15380	1108,7
СЕВЕРОИСТОЧЕН РЕГИОН	13724	897,1
ЈУГОЗАПАДЕН РЕГИОН	34433	1941,0
СКОПСКИ РЕГИОН	59378	978,2
ЈУГОИСТОЧЕН РЕГИОН	15050	1014,2
ПОЛОШКИ РЕГИОН	20163	801,5
ИСТОЧЕН РЕГИОН	16275	1083,3

Извор: Институт за јавно здравје на Република Северна Македонија - Скопје
Оддел за здравствена статистика и публицистика

ПРИЈАВЕНИ ЗАРАЗНИ ЗАБОЛУВАЊА (СТАПКА НА 100.000 ЖИТЕЛИ) СО ПРИОРИТЕТНО ЗНАЧЕЊЕ ВО РЕПУБЛИКА СЕВЕРНА МАКЕДОНИЈА ВО 2021 ГОДИНА

Пријавени заразни заболувања	Број	МБ. 1:100.000	%
Вкупно пријавени заразни заболувања	2917	158,8	100,0
Salmoneloses	194	10,6	1,1
Алиментарни токсинфекции	67	3,6	0,4
Enterocolitis	1420	77,3	8,2
Akuten hepatitis A	4	0,2	0,0
Akuten hepatitis B	29	1,6	0,2
Akuten hepatitis C	3	0,2	0,0
Неозначен hepatitis	5	0,3	0,0
Morbili	0	0,0	0,0
Parotitis epidemica	0	0,0	0,0
Varicella	776	42,2	4,5
Rubeola	0	0,0	0,0
Scarlatina	11	0,6	0,1
Brucelosis	0	0,0	0,0
Tetanus	0	0,0	0,0

1 умрен од virusen hepatit B - Штип

Извор: Институт за јавно здравје на Република Северна Македонија - Скопје
Оддел за здравствена статистика и публицистика

МОРТАЛИТЕТ

СТРУКТУРА НА УМРЕНИ СПОРЕД ПРИЧИНИ ЗА СМРТ ВО РЕПУБЛИКА СЕВЕРНА МАКЕДОНИЈА ВО 2021 ГОДИНА

ЗДРАВСТВЕНИ РЕГИОНИ	ВКУПНО		I00-I99		C00-D48		R00-R99		E00-E99		J00-J99		S00-T98		K00-K93		N00-N99		R00-P96		Останато		
	Број	%	Број	%	Број	%	Број	%	Број	%	Број	%	Број	%	Број	%	Број	%	Број	%	Број	%	
РЕПУБЛИКА С. МАКЕДОНИЈА	28516	10238	35,9	3931	13,8	2521	8,8	1661	5,8	1192	4,2	677	2,4	600	2,1	517	1,8	40	0,1	7139	25,0		
Берово	313	125	39,9	46	14,7	19	6,1	23	7,3	13	4,2	10	3,2	11	3,5	4	1,3	0	0,0	62	19,8		
Битола	1583	465	29,4	225	14,2	368	23,2	68	4,3	46	2,9	37	2,3	33	2,1	34	2,1	2	0,1	305	19,3		
Македонски Брод	148	82	55,4	15	10,1	15	10,1	3	2,0	3	2,0	1	0,7	2	1,4	0	0,0	1	0,7	26	17,6		
Валандово	177	84	47,5	23	13,0	4	2,3	9	5,1	6	3,4	10	5,6	4	2,3	1	0,6	0	0,0	36	20,3		
Велес	1017	410	40,3	140	13,8	60	5,9	77	7,6	36	3,5	24	2,4	19	1,9	20	2,0	0	0,0	231	22,7		
Виница	272	101	37,1	52	19,1	2	0,7	25	9,2	11	4,0	3	1,1	10	3,7	6	2,2	1	0,4	61	22,4		
Гевгелија	569	274	48,2	70	12,3	18	3,2	46	8,1	18	3,2	10	1,8	17	3,0	9	1,6	1	0,2	106	18,6		
Гостивар	1332	525	39,4	133	10,0	48	3,6	83	6,2	73	5,5	26	2,0	15	1,1	25	1,9	0	0,0	404	30,3		
Дебар	231	71	30,7	38	16,5	14	6,1	14	6,1	22	9,5	4	1,7	5	2,2	7	3,0	0	0,0	56	24,2		
Делчево	361	184	51,0	62	17,2	6	1,7	6	1,7	13	3,6	4	1,1	14	3,9	6	1,7	0	0,0	66	18,3		
Демир Хисар	171	77	45,0	30	17,5	6	3,5	14	8,2	3	1,8	4	2,3	6	3,5	4	2,3	0	0,0	27	15,8		
Кавадарци	725	244	33,7	91	12,6	56	7,7	42	5,8	18	2,5	10	1,4	15	2,1	9	1,2	0	0,0	240	33,1		
Кичево	718	227	31,6	99	13,8	23	3,2	43	6,0	50	7,0	23	3,2	18	2,5	12	1,7	1	0,1	222	30,9		
Кочани	781	387	49,6	91	11,7	16	2,0	58	7,4	28	3,6	11	1,4	21	2,7	12	1,5	1	0,1	156	20,0		
Кратово	152	68	44,7	25	16,4	3	2,0	7	4,6	5	3,3	4	2,6	6	3,9	1	0,7	0	0,0	33	21,7		
Крива Паланка	371	131	35,3	65	17,5	14	3,8	26	7,0	18	4,9	10	2,7	12	3,2	2	0,5	0	0,0	93	25,1		
Крушево	122	61	50,0	10	8,2	6	4,9	6	4,9	4	3,3	2	1,6	3	2,5	2	1,6	0	0,0	28	23,0		
Куманово	1927	703	36,5	266	13,8	105	5,4	121	6,3	123	6,4	42	2,2	42	2,2	33	1,7	1	0,1	491	25,5		
Неготино	315	96	30,5	26	8,3	79	25,1	15	4,8	7	2,2	9	2,9	7	2,2	4	1,3	0	0,0	72	22,9		
Охрид	928	348	37,5	76	8,2	128	13,8	35	3,8	49	5,3	21	2,3	22	2,4	18	1,9	1	0,1	230	24,8		
Прилеп	1496	409	27,3	234	15,6	300	20,1	77	5,1	45	3,0	35	2,3	30	2,0	24	1,6	3	0,2	339	22,7		
Пробиштип	200	84	42,0	32	16,0	3	1,5	8	4,0	12	6,0	1	0,5	5	2,5	10	5,0	0	0,0	45	22,5		
Радовиш	376	150	39,9	62	16,5	20	5,3	24	6,4	22	5,9	9	2,4	4	1,1	6	1,6	0	0,0	79	21,0		
Ресен	241	120	49,8	28	11,6	15	6,2	3	1,2	4	1,7	6	2,5	7	2,9	11	4,6	0	0,0	47	19,5		
Свети Николе	308	99	32,1	48	15,6	44	14,3	13	4,2	22	7,1	12	3,9	10	3,2	5	1,6	1	0,3	54	17,5		
Скопје	8715	2704	31,0	1400	16,1	583	6,7	572	6,6	281	3,2	236	2,7	181	2,1	147	1,7	16	0,2	2595	29,8		
Струга	600	238	39,7	69	11,5	43	7,2	50	8,3	26	4,3	13	2,2	7	1,2	20	3,3	0	0,0	134	22,3		
Струмица	1361	771	56,6	129	9,5	32	2,4	42	3,1	52	3,8	23	1,7	20	1,5	25	1,8	1	0,1	266	19,5		
Тетово	2242	863	38,5	268	12,0	245	10,9	104	4,6	170	7,6	49	2,2	38	1,7	43	1,9	9	0,4	453	20,2		
Штип	764	137	17,9	78	10,2	246	32,2	47	6,2	12	1,6	28	3,7	16	2,1	17	2,2	1	0,1	182	23,8		

Извор: Државен завод за статистика

Обработка: Институт за јавно здравје на Република Северна Македонија - Скопје

Оддел за здравствена статистика и публицистика

СТАПКА НА СМРТНОСТ СПОРЕД ПРИЧИНИ ЗА СМРТ ВО РЕПУБЛИКА СЕВЕРНА МАКЕДОНИЈА ВО 2021 ГОДИНА

ЗДРАВСТВЕНИ РЕГИОНИ	ВКУПНО	I00-199		C00-D48		R00-R99		E00-E99		J00-J99		S00-T98		K00-K93		N00-N99		P00-P96		Останато		
		Број	Мт 100000	Број	Мт 100000	Број	Мт 100000	Број	Мт 100000	Број	Мт 100000	Број	Мт 100000	Број	Мт 100000	Број	Мт 100000	Број	Мт 100000			
РЕПУБЛИКА С.МАКЕДОНИЈА	28516	1552,6	10238	557,4	3931	214,0	2521	137,3	1661	90,4	1192	64,9	677	36,9	600	32,7	517	28,1	40	2,2	7139	388,7
Берово	313	2104,5	125	840,4	46	309,3	19	127,7	23	154,6	13	87,4	10	67,2	11	74,0	4	26,9	0	0,0	62	416,9
Битола	1583	1700,4	465	499,5	225	241,7	368	395,3	68	73,0	46	49,4	37	39,7	33	35,4	34	36,5	2	2,1	305	327,6
Македонски Брод	148	1463,8	82	811,0	15	148,4	15	148,4	3	29,7	3	29,7	1	9,9	2	19,8	0	0,0	1	9,9	26	257,1
Валандово	177	1684,4	84	799,4	23	218,9	4	38,1	9	85,6	6	57,1	10	95,2	4	38,1	1	9,5	0	0,0	36	342,6
Велес	1017	1705,3	410	687,5	140	234,7	60	100,6	77	129,1	36	60,4	24	40,2	19	31,9	20	33,5	0	0,0	231	387,3
Виница	272	1879,1	101	697,8	52	359,2	2	13,8	25	172,7	11	76,0	3	20,7	10	69,1	6	41,5	1	6,9	61	421,4
Гевгелија	569	1777,8	274	856,1	70	218,7	18	56,2	46	143,7	18	56,2	10	31,2	17	53,1	9	28,1	1	3,1	106	331,2
Гостивар	1332	1573,5	525	620,2	133	157,1	48	56,7	83	98,0	73	86,2	26	30,7	15	17,7	25	29,5	0	0,0	404	477,2
Дебар	231	1207,4	71	371,1	38	198,6	14	73,2	14	73,2	22	115,0	4	20,9	5	26,1	7	36,6	0	0,0	56	292,7
Делчево	361	1802,8	184	918,9	62	309,6	6	30,0	6	30,0	13	64,9	4	20,0	14	69,9	6	30,0	0	0,0	66	329,6
Демир Хисар	171	2355,4	77	1060,6	30	413,2	6	82,6	14	192,8	3	41,3	4	55,1	6	82,6	4	55,1	0	0,0	27	371,9
Кавадарци	725	1834,1	244	617,3	91	230,2	56	141,7	42	106,3	18	45,5	10	25,3	15	37,9	9	22,8	0	0,0	240	607,1
Кичево	718	1810,0	227	572,2	99	249,6	23	58,0	43	108,4	50	126,0	23	58,0	18	45,4	12	30,3	1	2,5	222	559,6
Кочани	781	1994,4	387	988,3	91	232,4	16	40,9	58	148,1	28	71,5	11	28,1	21	53,6	12	30,6	1	2,6	156	398,4
Кратово	152	2014,6	68	901,3	25	331,3	3	39,8	7	92,8	5	66,3	4	53,0	6	79,5	1	13,3	0	0,0	33	437,4
Крива Паланка	371	1723,7	131	608,6	65	302,0	14	65,0	26	120,8	18	83,6	10	46,5	12	55,8	2	9,3	0	0,0	93	432,1
Крушево	122	1455,0	61	727,5	10	119,3	6	71,6	6	71,6	4	47,7	2	23,9	3	35,8	2	23,9	0	0,0	28	333,9
Куманово	1927	1555,1	703	567,3	266	214,7	105	84,7	121	97,6	123	99,3	42	33,9	42	33,9	33	26,6	1	0,8	491	396,2
Неготино	315	1433,7	96	436,9	26	118,3	79	359,6	15	68,3	7	31,9	9	41,0	7	31,9	4	18,2	0	0,0	72	327,7
Охрид	928	1682,8	348	631,0	76	137,8	128	232,1	35	63,5	49	88,9	21	38,1	22	39,9	18	32,6	1	1,8	230	417,1
Прилеп	1496	1713,3	409	468,4	234	268,0	300	343,6	77	88,2	45	51,5	35	40,1	30	34,4	24	27,5	3	3,4	339	388,2
Пробиштип	200	1490,6	84	626,1	32	238,5	3	22,4	8	59,6	12	89,4	1	7,5	5	37,3	10	74,5	0	0,0	45	335,4
Радовиш	376	1400,5	150	558,7	62	230,9	20	74,5	24	89,4	22	81,9	9	33,5	4	14,9	6	22,3	0	0,0	79	294,3
Ресен	241	1676,8	120	834,9	28	194,8	15	104,4	3	20,9	4	27,8	6	41,7	7	48,7	11	76,5	0	0,0	47	327,0
Свети Николе	308	1751,6	99	563,0	48	273,0	44	250,2	13	73,9	22	125,1	12	68,2	10	56,9	5	28,4	1	5,7	54	307,1
Скопје	8715	1435,7	2704	445,5	1400	230,6	583	96,0	572	94,2	281	46,3	236	38,9	181	29,8	147	24,2	16	2,6	2595	427,5
Струга	600	1124,9	238	446,2	69	129,4	43	80,6	50	93,7	26	48,7	13	24,4	7	13,1	20	37,5	0	0,0	134	251,2
Струмица	1361	1722,2	771	975,6	129	163,2	32	40,5	42	53,1	52	65,8	23	29,1	20	25,3	25	31,6	1	1,3	266	336,6
Тетово	2242	1343,3	863	517,1	268	160,6	245	146,8	104	62,3	170	101,9	49	29,4	38	22,8	43	25,8	9	5,4	453	271,4
Штип	764	1582,2	137	283,7	78	161,5	246	509,5	47	97,3	12	24,9	28	58,0	16	33,1	17	35,2	1	2,1	182	376,9

Извор: Државен завод за статистика
 Обработка: Институт за јавно здравје на Република Северна Македонија - Скопје
 Оддел за здравствена статистика и публицистика

УМРЕНИ ДОЕНЧИЊА СПОРЕД ПРИЧИНА ЗА СМРТ И ВОЗРАСТ НА ДОЕНЧЕТО ВО РЕПУБЛИКА СЕВЕРНА МАКЕДОНИЈА ВО 2021 ГОДИНА

ПРИЧИНИ ЗА СМРТ (ПО МКБ 10)	Вкупно	Умрени доенчиња		
		По возраст		
		0 - 6 дена	7 - 27 дена	од 28 дена до 11 месеци
ВКУПНО	85	31	23	31
Одредени инфективни и паразитски болести (A00 - B99)	5			5
Неоплазми (C00 - D48)	1			1
Болести на крвта и крвтворните органи и одредени заболувања што го зафаќаат имуниот метаболизам (D50-D89)	0			
Ендокрини, нутритивни и метаболични болести (E00 - E88)	0			
Болести на нервниот систем (G00-G98)	1			1
Болести на циркулаторен систем (I00-I99)	0			
Болести на респираторен систем (J00 - J98)	3			3
Болести на дигестивен систем (K00-K92)	0			
Болести на генитоуринарен систем (N00-N98)	0			
Одредени состојби што настануваат во перинаталниот период (P00 - P96)	40	25	15	0
Конгенитални малформации, деформации и хромозомски ненормалности (Q00 - Q99)	23	5	7	11
Симптоми, знаци и ненормални клинички и лабораториски наоди, неклассифицирани на друго место (R00 - R99)	11	1	1	9
Надворешни причини на морталитет (V01-Y89)	1			1

Извор: Државен завод за статистика

Обработка: Институт за јавно здравје на Република Северна Македонија - Скопје
Оддел за здравствена статистика и публицистика

